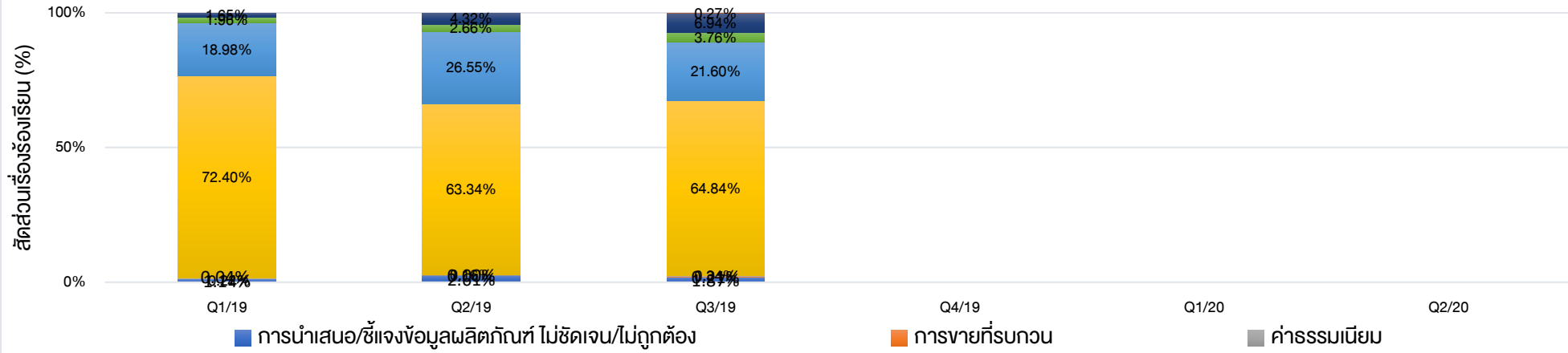
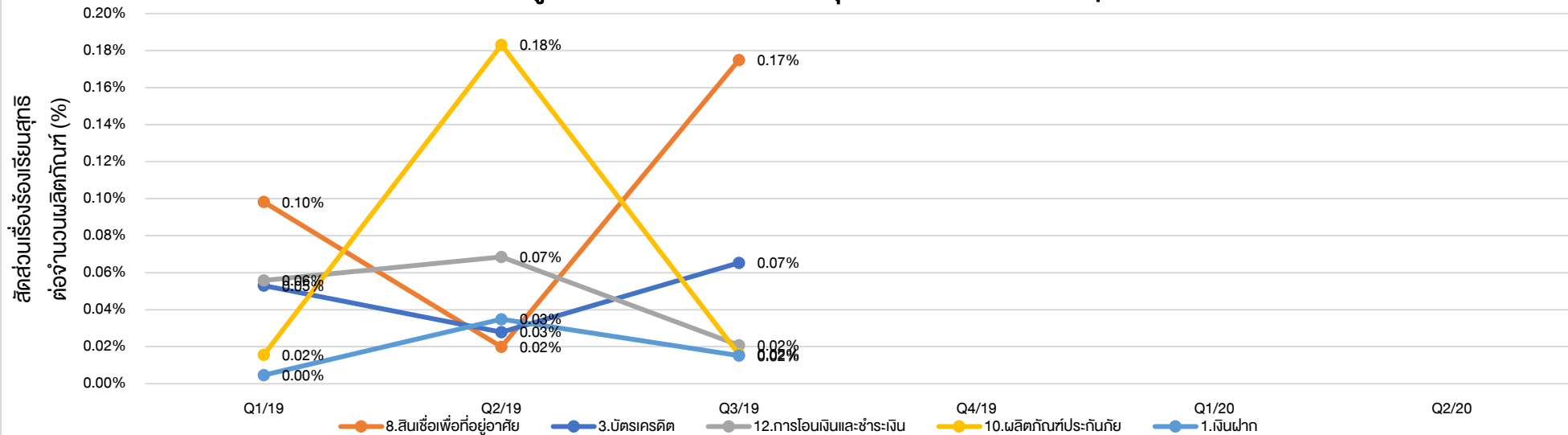


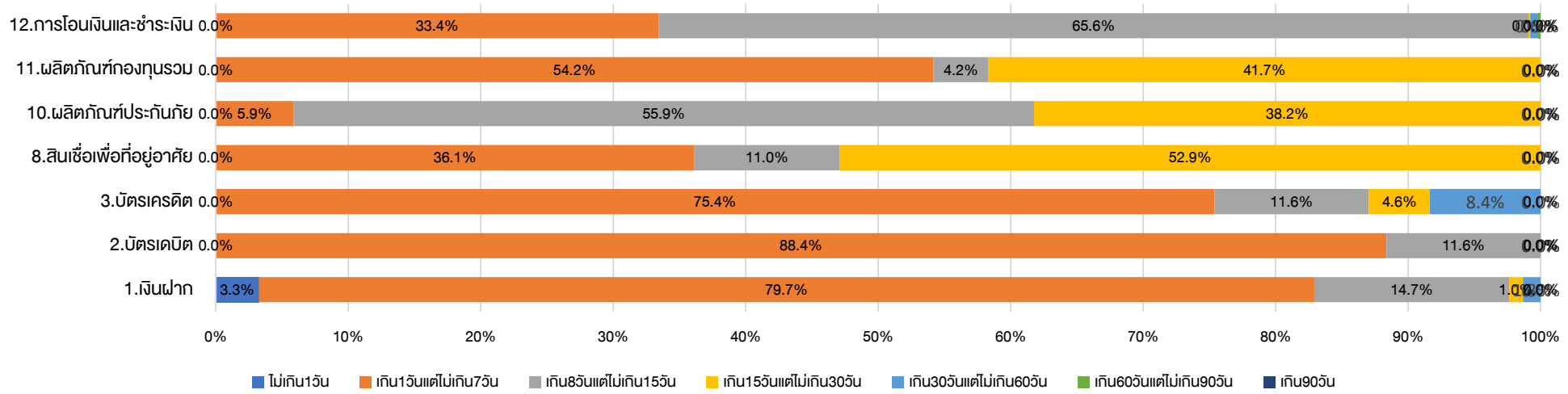
### แผนภูมิแนวโน้มเรื่องร้องเรียน



### แผนภูมิแนวโน้มสัดส่วนเรื่องร้องเรียนสุภรตต่อจำนวนผลิตภัณฑ์นั้นๆ



### แผนภูมิสัดส่วนเรื่องร้องเรียนที่ยุติแล้ว จำแนกตามระยะเวลาดำเนินการในการยุติเรื่องร้องเรียน (%)



### แผนภูมิข้อมูลเรื่องร้องเรียนสูงสุด 5 ผลิตภัณฑ์แรก จำแนกตามระยะเวลายุติเรื่องที่เกิน 30 วัน

