

ดอลลาร์อ่อนค่าลงหลังตัวเลขเงินเฟ้อในสหรัฐยังไม่ฟื้น

▪ โอกาสที่เฟดจะปรับดอกเบี้ยในปี 2016: December 14 (ขึ้นดอกเบี้ยอย่างน้อย 25bps, 65%)

▪ ผลโพลการเลือกตั้งสหรัฐล่าสุด: Democrat Clinton [54.9] vs [39.1] Trump Republican

▪ **ดอลลาร์อ่อนค่าลงหลังตัวเลขเงินเฟ้อในสหรัฐยังไม่ฟื้น**

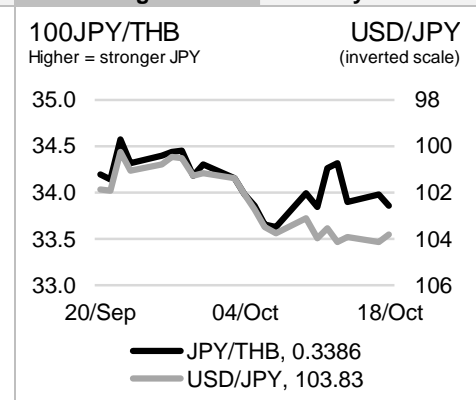
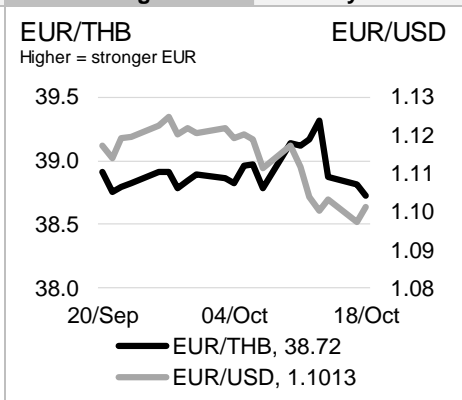
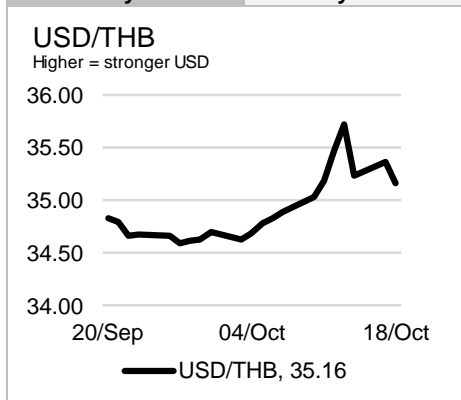
ดอลลาร์สหรัฐซื้อขายในช่วง 35.00-35.22 บาทวานนี้จากที่นักลงทุนกลับมาให้ความกังวลกับภาพรวมเศรษฐกิจสหรัฐที่ชะลอตัวจากการลงทุนที่ยังอยู่ในระดับต่ำและเศรษฐกิจโลกที่ยังไม่ฟื้น กดดันให้เฟดอาจไม่สามารถขึ้นดอกเบี้ยได้ในปีนี้ เช่นเดียวกับตัวเลขเงินเฟ้อของสหรัฐที่ยังทรงตัวในเดือนที่ผ่านมาเป็นอีกหนึ่งปัจจัยที่ชี้ว่าเฟด “ยังไม่มีความจำเป็น” ต้องปรับขึ้นดอกเบี้ย สำหรับวันนี้แนะนำจับตาดูตัวเลขเศรษฐกิจจีน (GDP ไตรมาสที่ 3) ถ้ายังเติบโตได้เกินระดับ 6.5% ก็มีความเป็นไปได้ที่ค่าเงินเอเชียจะได้รับอานิสงส์แข็งค่าต่อ ในส่วนของค่าเงินดอลลาร์น่าจะยังทรงตัวที่ระดับปัจจุบันไปได้อย่างน้อยจนกว่าเข้าสู่ช่วงการได้วาทะครั้งสุดท้ายของผู้สมัครชิงตำแหน่งประธานาธิบดีในสหรัฐเข้าวันพรุ่งนี้ สำหรับวันนี้คาดว่าค่าเงินบาทจะซื้อขายอยู่ในกรอบกว้าง 34.85-35.00 บาท/ดอลลาร์สหรัฐ

▪ **บอนด์ยีลด์ปรับตัวลงหลังแนวโน้มการขึ้นดอกเบี้ยของสหรัฐยังไม่ถึง 70%**

อัตราผลตอบแทนพันธบัตรรัฐบาลไทยอายุ 10 ปี (LB26DA) ปิดตลาดที่ระดับ 2.12-2.14% -4.0bps ในขณะที่อัตราดอกเบี้ยswap 10 ปีซื้อขายอยู่ที่ระดับ 2.16%, +3.5bps ในสิ้นวันทำการก่อนหน้า โดยพบว่าเงินลงทุนจากต่างชาติไหลกลับเข้าสู่ตลาดบอนด์ไทยบ้างแล้ว หลังจากที่ขายมากกว่า 2 หมื่นล้านบาทตลอดช่วงต้นเดือนที่ผ่านมา มองว่าค่าเงินบาทที่เริ่มทรงตัวได้ โอกาสการขึ้นดอกเบี้ยของสหรัฐที่ลดลง และความกังวลด้านเงินเฟ้อในยุโรป เป็นสามปัจจัยหลักที่ส่งผลให้เงินทุนกลับมาเข้าเอเชีย โดยปัจจัยเรื่องเงินเฟ้อเป็นสิ่งที่ชี้ว่าโอกาสที่บอนด์ยีลด์จะปรับตัวขึ้นในปีหน้ายังมีความเป็นไปได้อยู่ อย่างไรก็ตาม ในวันนี้เราเชื่อว่าตลาดจะยังคงจับตาไปที่การประชุม ECB ที่กำลังจะมีขึ้นในวันพฤหัสบดีก่อน และยังไม่มีการชัดเจนมากนัก สำหรับวันนี้คาดว่าบอนด์ยีลด์อายุ 10ปี จะซื้อขายอยู่ในช่วง 2.10%-2.20%

SET Index 1,477.5	Dow Jones 18,086.4	10Y UST 1.75%	Brent 51.7	Gold 1,261.7
18-Oct ▲ 0.01%	17-Oct ▼ -0.29%	18-Oct ▼ -2.0 bps	17-Oct ▼ -0.64%	18-Oct ▲ 0.71%

USD/THB 35.16	Daily ▼ -0.59%	EUR/THB 38.72	Daily ▼ -0.22%	JPY/THB 0.3386	Daily ▼ -0.33%
	Weekly ▼ -0.89%		Weekly ▼ -1.14%		Weekly ▼ -1.18%
Sideways Trend	Monthly ▲ 0.95%	Falling Trend	Monthly ▼ -0.49%	Falling Trend	Monthly ▼ -0.96%



Source: CEIC and TMB Analytics; FX data are BOT's daily closing rates (spot) yesterday while the changes are on a daily basis.

Currency Market

Currency	1M History	Last	%Chg (1D)	%Chg (1W)	%Chg (1M)	1M Range	
						Min	Max
Dollar Index		102.32	-0.4%	0.6%	1.9%	99.83	102.72
EUR/USD		1.1013	0.4%	-1.0%	-1.4%	1.0973	1.1248
USD/JPY		103.83	-0.3%	-0.1%	1.7%	100.27	104.11
USD/CHF		0.9876	-0.2%	0.4%	0.9%	0.9674	0.9901
GBP/USD		1.2240	0.6%	-0.6%	-6.2%	1.2167	1.3251
USD/CAD		1.3099	-0.5%	-0.8%	-0.6%	1.3070	1.3292
AUD/USD		0.7666	0.9%	1.3%	1.9%	0.7461	0.7692
NZD/USD		0.7180	1.2%	1.2%	-1.5%	0.7044	0.7345
ASEAN Dollar		108.45	-0.3%	0.5%	1.0%	106.85	108.79
USD/THB		35.16	-0.6%	-0.1%	0.9%	34.60	35.73
USD/SGD		1.3870	-0.4%	0.6%	1.6%	1.3533	1.3919
USD/MYR		4.2029	-0.2%	1.2%	1.7%	4.1112	4.2123
USD/IDR		13,025	0.0%	0.5%	-0.2%	12,887	13,164
USD/PHP		48.34	0.0%	-0.2%	1.1%	47.44	48.63
USD/CNY		6.7374	0.1%	0.5%	1.2%	6.6585	6.7374
USD/HKD		7.7567	0.0%	0.0%	0.0%	7.7509	7.7643

FX Swap Market and BoT's Reserves

USTH FX Sp	1M History	Last	%Chg(1D)
1-month		1.90	0.25
3-month		3.15	0.55
6-month		3.85	0.60

Reserves (\$mn)	3M History	Last	\$mn Chg(1W)
Total		183,118	2650
Gold		6,216	-292
SDR		1,351	-9
IMF Reserves		720	-5
Foreign Ccy		174,832	2956
Net Fwd Position		20,954	710

Last update: 07-10-16

Foreign Fund Flows (THB.mn)

Date	Equity	Bond	Total
18-10-16	-2,366	2,020	-346
17-10-16	-5,572	-2,065	-7,636
14-10-16	-2,573	-1,695	-4,268
13-10-16	-574	-10,002	-10,576
12-10-16	-411	-8,799	-9,210
Last 5 days	-11,496	-20,541	-32,036

Period-to-date	Equity	Bond	Total
Month	↓ -9,757	↓ -26,715	↓ -36,472
Quarter	↓ -9,757	↓ -26,715	↓ -36,472
Year	↑ 122,724	↑ 377,074	↑ 499,798

Money Market

THB BIBOR	1M Hist	Last	1M Range		THB Implied	1M Hist	Last	1M Range		USD LIBOR	1M Hist	Last	1M Range	
			Min	Max				Min	Max				Min	Max
ON		1.50	1.50	1.50	ON		1.51	0.50	1.51	ON		0.43	0.00	0.43
1W		1.52	1.52	1.52	1W		1.25	0.73	1.25	1W		0.46	0.45	0.46
1M		1.54	1.54	1.54	1M		1.00	0.82	1.10	1M		0.53	0.52	0.55
2M		1.56	1.56	1.56	2M		0.98	0.91	1.17	2M		0.65	0.64	0.68
3M		1.59	1.59	1.60	3M		1.12	1.06	1.30	3M		0.88	0.84	0.88
6M		1.73	1.73	1.73	6M		1.41	1.39	1.52	6M		1.26	1.23	1.26
12M		1.99	1.99	1.99	12M		1.72	1.71	1.79	12M		1.59	1.54	1.59

Last Updated: 17-10-16

Last Updated: 11-10-16

Note: D=d-day; M=mth=month; Y=year; %chg = percentage change; chg = change; USTH FX Sp = USD/THB FX Swap point; \$mn=million US dollar; THB.mn= Thai baht million; Hist=history; THB implied = Thai baht rate that are calculated by FX forward rate; ASEAN Index = value average ASEAN FX Jan2008=100

Source: CEIC and TMB Analytics

Fixed Income Market

Fixed Income	1M History	YTM (%)	Bps Chg (1D)	Bps Chg (1W)	Bps Chg (1M)	1M Range	
						Min	Max
UST10y		1.7500	-2.00	-2.00	5.00	1.56	1.80
Gilt 10y		0.4563	-1.31	7.72	16.63	0.17	0.47
Bund 10y		0.0900	3.00	6.00	5.00	-0.15	0.09
JGB 10y		-0.0550	0.10	1.30	-3.40	-0.09	-0.02
TGB 1y		1.4945	-0.02	-0.19	-0.06	1.49	1.50
TGB 2y		1.5492	-0.75	-2.95	-1.80	1.55	1.58
TGB 5y		1.8121	-2.25	-5.87	-3.27	1.79	1.90
TGB 7y		2.0291	-2.89	-3.54	-0.77	1.96	2.11
TGB 10y		2.1400	-4.42	-13.61	-7.74	2.11	2.33
AAA Spread		41.73	0.30	1.58	3.87	37.82	41.73
AA Spread		60.61	0.00	2.43	2.65	57.38	60.61
A Spread		88.84	0.27	1.33	3.98	84.78	88.84
BBB Spread		233.99	-0.03	-0.59	-2.83	230.07	238.41

Note: UST = US Treasury; Gilt = UK Government Bond; JGB = Japanese Government bond; Bund = German Government Bond; TGB = Thai government Bond; tenors of the bonds are put after their name; bps=basis point; Corporate spreads are Thai and reported in basis points over government bond for the tenors between 3yrs to 5yrs;

Commodity Market

Commodity	1M History	Last	%Chg (1D)	%Chg (1W)	%Chg (1M)	1M Range	
						Min	Max
Brent Crude		51.67	-0.6%	-2.4%	12.2%	45.90	52.92
London Gold		1261.7	0.7%	0.4%	-4.1%	1,252.7	1,336.3

Note: Unit of Brent crude oil price is \$/barrel; unit of gold price is \$/ounce

Equity Market

Equity Index	1M History	Last	%Chg (1D)	%Chg (1W)	%Chg (1M)	1M Range	
						Min	Max
DJIA (US)		18,086.4	-0.3%	-1.3%	-0.2%	18,034.8	18,392.5
S&P500 (US)		2,126.5	-0.3%	-1.7%	-0.6%	2,125.8	2,177.2
FTSE 100 (UK)		7,000.1	0.8%	-1.0%	2.7%	6,710.3	7,097.5
DAX (DE)		10,631.6	1.2%	0.5%	2.5%	10,276.2	10,674.2
CAC 40 (FR)		4,508.9	1.3%	0.8%	2.6%	4,332.5	4,509.8
Nikkei 225 (JP)		16,963.6	0.4%	-0.4%	2.1%	16,405.0	17,024.8
Shanghai (CH)		3,228.7	1.4%	0.6%	-0.4%	3,119.9	3,241.0
Hang Seng (HK)		23,394.4	1.5%	-0.7%	0.3%	23,031.3	23,952.5
ASX 200 (AU)		5,410.8	0.4%	-1.3%	2.2%	5,239.9	5,484.0
SET (TH)		1,477.5	0.0%	2.4%	-1.0%	1,406.2	1,513.9
SET50 (TH)		937.7	-0.2%	2.2%	-1.5%	896.3	963.8
Straits Times (SG)		2,830.6	0.5%	-0.9%	-0.8%	2,805.5	2,885.7
FTSE Malay (MY)		1,667.6	0.8%	-0.1%	0.9%	1,651.7	1,677.2
JSX Index (ID)		5,430.0	0.4%	0.9%	2.0%	5,265.8	5,472.3
PSE Index (PH)		7,571.2	2.9%	0.7%	-0.1%	7,312.2	7,762.4
Vn Index (VN)		682.0	0.2%	0.0%	3.7%	651.3	688.6

This Week's Economic Calendar

Monday, October 17, 2016	Tuesday, October 18, 2016	Wednesday, October 19, 2016	Thursday, October 20, 2016	Friday, October 21, 2016
(US) Fed Vice Chair Fischer Speaks in New York	(US) CPI YoY Sep C1.5% P1.1%	(CH) GDP YoY 3Q16 C6.7% P6.7% (TH) Auction THB14 Bln Bonds Due 2066 (LB666A)	(EU) ECB's deposit rate C-0.4% P-0.4%; (US) Initial Jobless Claim P246k; 3rd Presidential Debate (FOX)	

Note: P=previous; C=consensus; A=TMB Analytics

Source: CEIC and TMB Analytics

Important Disclosures

This document is issued by TMB Analytics, a division of TMB Bank PCL. All analyses are based on information available to the public. Although the information contained herein is believed to be gathered from reliable sources, TMB makes no guarantee to its accuracy and completeness. TMB may have issued, and may in the future issue, other reports that are inconsistent with, and reach different conclusions from, the information presented in this report. Opinions or predictions expressed herein reflect the authors' views, not that of TMB, as of date of the analysis and are subject to change without notice. TMB shall not be responsible for the use of contents and its implication.