

## TMB ADVISORY

Friday, Mar 2, 2018

### Global Market Snapshot

#### US

- ตลาดหุ้นนิวยอร์กปิดลบ (1 มี.ค.) หลังประธานาธิบดีโดนัลด์ ทรัมป์ ประกาศว่า สหรัฐจะเรียกเก็บภาษีนำเข้าเหล็กและอลูมิเนียมในสัปดาห์หน้า ซึ่งความเคลื่อนไหวดังกล่าวส่งผลให้เกิดความวิตกกังวลว่า นโยบายกีดกันทางการค้าของสหรัฐอาจก่อให้เกิดสงครามการค้า และจะส่งผลกระทบต่อผู้บริโภครวมถึงบริษัทของสหรัฐด้วยเช่นกัน
- ดัชนีภาคการผลิตของ ISM พุ่งขึ้นสู่ระดับ 60.8 ในเดือนก.พ. จากระดับ 59.1 ในเดือนม.ค. ขณะที่นักวิเคราะห์คาดการณ์ว่าดัชนีจะปรับตัวลงสู่ระดับ 58.7 ขณะที่ดัชนีผู้จัดการฝ่ายจัดซื้อ (PMI) สำหรับภาคการผลิตขั้นสุดท้ายของสหรัฐอ่อนตัวลงเล็กน้อย โดยปรับตัวลงสู่ระดับ 55.3 ในเดือนก.พ. จากระดับ 55.5 ในเดือนม.ค.

#### Europe

- ตลาดหุ้นยุโรปปิดลบ (1 มี.ค.) หลังจากบริษัทจดทะเบียนรายใหญ่เปิดเผยผลประกอบการที่อ่อนแอ นอกจากนี้ ตลาดยังได้รับแรงกดดันหลังประธานธนาคารกลางสหรัฐ (เฟด) ได้ส่งสัญญาณการเดินหน้าปรับขึ้นอัตราดอกเบี้ย รวมทั้งดัชนีผู้จัดการฝ่ายจัดซื้อ (PMI) ภาคการผลิตของหลายประเทศในยุโรปที่ชะลอลง
- ดัชนีผู้จัดการฝ่ายจัดซื้อ (PMI) ภาคการผลิตเดือนก.พ.ของเยอรมนีลดลงสู่ระดับ 60.6 จากระดับ 61.1 ในเดือนม.ค.
- ดัชนี PMI ภาคการผลิตเดือนก.พ.ของฝรั่งเศส ปรับตัวลงสู่ระดับ 55.9 ในเดือนก.พ. จากระดับ 58.4 ในเดือนม.ค. และลดลงจากตัวเลขประมาณการเบื้องต้นเดือนก.พ.ที่ระดับ 56.1

#### Japan

- ตลาดหุ้นโตเกียวปิดลบ (1 มี.ค.) ตามทิศทางดัชนีดาวโจนส์ตลาดหุ้นนิวยอร์กที่ถูกแรงเทขาย นอกจากนี้ค่าเงินเยนที่แข็งค่าขึ้นเมื่อเทียบกับดอลลาร์สหรัฐได้กดดันหุ้นที่เกี่ยวข้องกับการส่งออกให้ปรับตัวลดลง











#### China

- ตลาดหุ้นจีนและฮ่องกงปิดบวก (1 มี.ค.) โดยตลาดได้แรงหนุนจากการปรับตัวขึ้นของหุ้นตัวใหญ่อย่าง เทนเซ็นต์ โฮลดิ้งส์ ขณะที่นักลงทุนรอดูการแถลงของนายเจโรม พาวเวล ประธาน เฟด ต่อคณะกรรมการการธนาคารประจำวุฒิสภาสหรัฐฯ หลังจากที่ได้ส่งสัญญาณปรับขึ้นอัตราดอกเบี้ยสหรัฐ 4 ครั้งในปี

#### Thai

- ปิดทำการเนื่องในวันมาฆบูชา-

### Global Market Index

Index	Last	Change	%Change
 Dow Jones	24,608.98	▼ -420.22	▼ -1.68%
 S&P500	2,677.67	▼ -36.16	▼ -1.33%
 Euro Stoxx50	3,399.16	▼ -39.80	▼ -1.16%
 DAX	12,190.94	▼ -336.10	▼ -2.68%
 Nikkei 225	21,724.47	▼ -343.81	▼ -1.56%
 Topix	1,740.20	▼ -28.04	▼ -1.59%
 SHCOMP	3,292.07	▲ 14.35	▲ 0.44%
 HSHARE	12,428.88	▲ 46.80	▲ 0.38%
 SENSEX	34,046.94	▼ -137.10	▼ -0.40%
 SET	Closed	Closed	Closed
MSCI Asia Ex Japan	736.89	▼ -4.35	▼ -0.59%
Crude Oil (WTI)	60.99	▼ -0.65	▼ -1.05%
Gold Spot	1,305.20	▼ -12.70	▼ -0.96%
USDJYP	106.23	▼ -0.77	▼ -0.72%
USDTHB	31.46	▲ 0.15	▲ 0.50%

### Commodities

- สัญญาณน้ำมันดิบเวสต์เท็กซัส (WTI) ตลาดนิวยอร์กปิดลบ (1 มี.ค.) เนื่องจากนักลงทุนยังคงวิตกกังวลเกี่ยวกับภาวะอุปทานน้ำมันที่สูงขึ้นในสหรัฐ หลังมีรายงานสต็อกน้ำมันดิบของสหรัฐพุ่งขึ้นมากกว่าคาดในสัปดาห์ที่แล้ว
- สัญญาณทองคำปิดลบ (1 มี.ค.) เนื่องจากนักลงทุนยังคงวิตกกังวลว่า เฟดอาจปรับขึ้นอัตราดอกเบี้ยมากกว่าที่ตลาดคาดการณ์ไว้ นอกจากนี้ ความแข็งแกร่งของข้อมูลเศรษฐกิจสหรัฐบางรายการ ยังส่งผลให้นักลงทุนลดการถือครองทองคำซึ่งเป็นสินทรัพย์ที่ปลอดภัย

### Currency

- ดอลลาร์สหรัฐอ่อนค่าลงเมื่อเทียบกับสกุลเงินหลักๆ (1 มี.ค.) หลังจากประธานาธิบดีโดนัลด์ ทรัมป์ ประกาศว่า สหรัฐจะเรียกเก็บภาษีนำเข้าเหล็กและอลูมิเนียมในสัปดาห์หน้า ซึ่งความเคลื่อนไหวดังกล่าวส่งผลให้เกิดความวิตกกังวลว่า นโยบายกีดกันทางการค้าของสหรัฐอาจก่อให้เกิดสงครามการค้า
- ดอลลาร์อ่อนค่าลงเมื่อเทียบกับเงินเยนที่ระดับ 106.23 เยน จากระดับ 106.72 เยน
- ยูโรแข็งค่าขึ้นแตะระดับ 1.2254 ดอลลาร์ จากระดับ 1.2202 ดอลลาร์
- ปอนด์แข็งค่าขึ้นแตะระดับ 1.3770 ดอลลาร์ จากระดับ 1.3769 ดอลลาร์