

TMB ADVISORY

Thursday, Aug 2, 2018

Global Market Snapshot

US

- ตลาดหุ้นนิวยอร์กปิดลบ (1 ส.ค.) หลังจากรายงานกลางสหรัฐ (เฟด) ส่งสัญญาณว่าจะปรับขึ้นอัตราดอกเบี้ยในเดือนก.ย. นอกจากนี้ ตลาดยังได้รับแรงกดดันจากการร่วงลงของหุ้นกลุ่มพลังงานและกลุ่มอุตสาหกรรม อย่างไรก็ดีตาม ดัชนี Nasdaq ปิดในแดนบวก โดยได้แรงหนุนจากการพุ่งขึ้นของหุ้นกลุ่มเทคโนโลยี หลังจากบริษัทแอปเปิล อิงค์ เปิดเผยผลประกอบการที่แข็งแกร่งเกินคาด
- ดัชนีภาคการผลิตของ ISM ร่วงลงสู่ระดับ 58.1 ในเดือนก.ค. จากระดับ 60.2 ในเดือนมิ.ย. และต่ำกว่าที่นักวิเคราะห์คาดการณ์ว่าดัชนีจะปรับตัวสู่ระดับ 59.5 อย่างไรก็ดี ดัชนียังคงอยู่เหนือระดับ 50 ซึ่งบ่งชี้ภาวะขยายตัวของภาคการผลิตของสหรัฐ

Europe

- ตลาดหุ้นยุโรปปิดลบ (1 ส.ค.) เนื่องจากความวิตกกังวลเกี่ยวกับสงครามการค้าที่มีแนวโน้มรุนแรงขึ้น หลังจากมีรายงานว่าประธานาธิบดี ทรัมป์ ได้สั่งการให้คณะทำงานของรัฐบาลสหรัฐ พิจารณาปรับขึ้นภาษีนำเข้าสินค้าจีนสู่ระดับ 25%

Japan

- ตลาดหุ้นโตเกียวปิดบวก (1 ส.ค.) โดยได้แรงหนุนจากการที่ธนาคารกลางญี่ปุ่น (BOJ) ให้คำมั่นในการประชุมเมื่อวานนี้ว่า BOJ จะยังคงดำเนินนโยบายการเงินแบบผ่อนคลาย นอกจากนี้ ตลาดยังได้รับปัจจัยบวกจากเงินเยนที่อ่อนค่าลงเมื่อเทียบกับดอลลาร์สหรัฐ











China

- ตลาดหุ้นจีนและฮ่องกงปิดลบ (1 ส.ค.) โดยได้รับแรงกดดันหลังจากที่จีนได้เปิดเผยข้อมูลดัชนีผู้จัดการฝ่ายจัดซื้อ (PMI) ภาคการผลิตที่ชะลอลง
- ดัชนีผู้จัดการฝ่ายจัดซื้อ (PMI) ภาคการผลิตของจีน ซึ่งมาร์กิตจัดทำร่วมกับไอซิน อยู่ที่ระดับ 50.8 ในเดือนก.ค. ซึ่งชะลอลงลงจากระดับ 51.0 ในเดือนมิ.ย.

Thai

- ตลาดหุ้นไทยปิดบวก (1 ส.ค.) เนื่องจากได้รับแรงหนุนจากข่าวที่สหรัฐฯ และจีนจะเจรจากันเพื่อยุติข้อขัดแย้งทางการค้า ซึ่งทำให้ Fund Flow พลิกกลับมาเป็นขาซื้อ

Global Market Index

Index	Last	Change	%Change
 Dow Jones	25,333.82	▼ -81.37	▼ -0.32%
 S&P500	2,813.36	▼ -2.93	▼ -0.10%
 Euro Stoxx50	3,509.23	▼ -16.26	▼ -0.46%
 DAX	12,737.05	▼ -68.45	▼ -0.53%
 Nikkei 225	22,746.70	▲ 192.98	▲ 0.86%
 Topix	1,769.76	▲ 16.47	▲ 0.94%
 SHCOMP	2,824.53	▼ -51.87	▼ -1.80%
 HANG SENG	28,340.74	▼ -242.27	▼ -0.85%
 SENSEX	37,521.62	▼ -84.96	▼ -0.23%
 SET	1,722.01	▲ 20.22	▲ 1.19%
MSCI Asia Ex Japan	673.54	▼ -0.97	▼ -0.14%
Crude Oil (WTI)	67.66	▼ -1.10	▼ -1.60%
Gold Spot	1,227.60	▼ -6.00	▼ -0.49%
USDJYP	111.57	▼ -0.27	▼ -0.24%
USDTHB	33.16	▼ -0.01	▼ -0.04%
Dollar Index	94.65	▲ 0.06	▲ 0.06%

Commodities

- สัญญาณ้ำมันดิบ WTI ปิดลบ (1 ส.ค.) หลังสต็อกน้ำมันดิบของสหรัฐพุ่งขึ้นสวนทางกับที่นักวิเคราะห์ส่วนใหญ่คาดการณ์ว่าจะลดลง นอกจากนี้ ตลาดยังได้รับแรงกดดันจากรายงานที่ว่า กลุ่มประเทศผู้ส่งออกน้ำมัน (โอเปก) ผลิตน้ำมันเพิ่มขึ้นในเดือนก.ค.
- สัญญาณทองคำปิดลบ (1 ส.ค.) โดยได้รับแรงกดดันจากการแข็งค่าของสกุลเงินดอลลาร์ ขณะที่นักลงทุนจับตาผลการประชุมของ เฟด โดยตลาดทองคำนิวยอร์กปิดทำการซื้อขายก่อนที่ เฟด จะแถลงมติการประชุม

Currency

- ดอลลาร์สหรัฐแข็งค่าเมื่อเทียบกับสกุลเงินหลัก (1 ส.ค.) หลังจากรายงานกลางสหรัฐ (เฟด) ส่งสัญญาณว่าจะเดินหน้าปรับขึ้นอัตราดอกเบี้ยในการประชุมเดือนก.ย. เนื่องจากภาวะเศรษฐกิจและการจ้างงานยังคงแข็งแกร่ง
- ยูโรอ่อนค่าลงเมื่อเทียบกับดอลลาร์ที่ระดับ 1.1664 ดอลลาร์ จากระดับ 1.1697 ดอลลาร์
- ปอนด์แข็งค่าขึ้นแตะระดับ 1.3127 ดอลลาร์ จากระดับ 1.3124 ดอลลาร์
- ดอลลาร์อ่อนค่าเมื่อเทียบกับเงินเยน ที่ระดับ 111.57 เยน จากระดับ 111.84 เยน
- ค่าดัชนีบาทวันนี้เคลื่อนไหวอยู่ในรอบ 33.20 - 33.30 บาท/ ดอลลาร์

Source: Infoquest, Bloomberg, TMB Analytic

หมายเหตุ: เอกสารฉบับนี้จัดทำขึ้นโดยมีวัตถุประสงค์เพื่อเผยแพร่โดยทั่วไป ข้อมูลและข่าวสารจัดทำขึ้นโดยใช้ข้อมูลที่มีการเผยแพร่ต่อสาธารณะและพิจารณาแล้วว่าน่าเชื่อถือ แต่มีอาจมีความถูกต้องของข้อมูลได้อย่างสมบูรณ์ ข้อมูลดังกล่าวอาจมีการเปลี่ยนแปลงได้โดยไม่ต้องแจ้งให้ทราบล่วงหน้า เอกสารฉบับนี้ไม่ถือเป็นคำแนะนำหรือชี้ชวนให้ลงทุน ผู้ใช้ข้อมูลต้องใช้ดุลยพินิจและความระมัดระวังในการใช้ข้อมูล และพิจารณาอย่างรอบคอบก่อนการตัดสินใจลงทุน ทั้งนี้ธนาคารไม่มีความรับผิดชอบต่อความเสียหายใดๆ ที่เกิดขึ้นทุกกรณีจากการนำข่าวสาร รายงานหรือข้อมูลนี้ไปใช้อ้างอิงพิจารณาเพื่อประกอบการลงทุน