

## TMB ADVISORY

Tuesday, July 3, 2018

### Global Market Snapshot

#### US

- ตลาดหุ้นนิวยอร์กปิดบวก (2 ก.ค.) โดยได้แรงหนุนจากหุ้นกลุ่มเทคโนโลยีที่ติดตัวขึ้น โดยเฉพาะอย่างยิ่งหุ้นในกลุ่ม FAANG หลังมีการคาดการณ์ว่าผลประกอบการของบริษัทเทคโนโลยีจะขยายตัวอย่างแข็งแกร่งในไตรมาส 2 ปีนี้ นอกจากนี้ ตลาดยังได้แรงหนุนจากข้อมูลเศรษฐกิจที่สดใสของสหรัฐ
- ดัชนีภาคการผลิตของ ISM พุ่งขึ้นสู่ระดับ 60.2 ในเดือนมิ.ย. จากระดับ 58.7 ในเดือนพ.ค. ซึ่งปรับตัวขึ้นเป็นเดือนที่ 2 ติดต่อกัน
- การใช้จ่ายด้านการก่อสร้างเพิ่มขึ้น 0.4% ในเดือนพ.ค. หลังจากเพิ่มขึ้น 0.9% ในเดือนเม.ย. และเมื่อเทียบรายปี การใช้จ่ายด้านการก่อสร้างของสหรัฐพุ่งขึ้น 4.5% ในเดือนพ.ค.

#### Europe

- ตลาดหุ้นยุโรปปิดลบ (2 ก.ค.) เนื่องจากความวิตกกังวลเกี่ยวกับสงครามการค้า หลังสหภาพยุโรป (EU) ทุเรียมเก็บภาษีสินค้านำเข้าจากสหรัฐ หากปรณ. ทรัมป์ประกาศเพิ่มการจัดเก็บภาษีต่อรถยนต์นำเข้าจากยุโรป นอกจากนี้ ตลาดยังได้รับแรงกดดันจากรายงาน ดัชนี PMI ภาคการผลิตเดือนมิ.ย.ของยุโรปปรับลดลงแตะระดับต่ำสุดในรอบ 18 เดือน
- ดัชนีผู้จัดการฝ่ายจัดซื้อ (PMI) ภาคการผลิตขั้นสุดท้ายของยุโรปอยู่ที่ระดับ 54.9 ในเดือนมิ.ย. ซึ่งเป็นระดับต่ำสุดในรอบ 18 เดือน

#### Japan

- ตลาดหุ้นโตเกียวปิดลบ (2 มิ.ย.) หลังจากดัชนีชี้แจงไอคอมโพสิตตลาดหุ้นจีนดิ่งลงอย่างหนัก อันเนื่องมาจากความวิตกกังวลเกี่ยวกับข้อพิพาททางการค้าระหว่างสหรัฐและจีน











































#### China

- (2 มิ.ย.) ตลาดหุ้นจีนปิดลบ เนื่องจากความกังวลเกี่ยวกับสงครามการค้าระหว่างจีนกับสหรัฐฯ โดยนักลงทุนต่างจับตารัฐบาลจีนและสหรัฐซึ่งเตรียมบังคับใช้มาตรการเก็บภาษีนำเข้าสินค้าในวัจนศุกร์ที่ 6 ก.ค.นี้ ขณะที่ตลาดหุ้นฮ่องกงปิดทำการเนื่องในวันหยุดชดเชยวันสถาปนาเขตปกครองพิเศษฮ่องกง

#### Thai

- ตลาดหุ้นไทยปิดบวก (2 มิ.ย.) เนื่องจากแรงซื้อกลับในหุ้นขนาดใหญ่ หลังปรับตัวลงไปค่อนข้างมากก่อนหน้านี้ ขณะที่ประเด็นสงครามการค้ายังคงกดดันตลาดทั่วโลก

### Global Market Index

Index	Last	Change	%Change
 Dow Jones	24,307.18	 35.77	 0.15%
 S&P500	2,726.71	 8.34	 0.31%
 Euro Stoxx50	3,372.21	 -23.39	 -0.69%
 DAX	12,238.17	 -67.83	 -0.55%
 Nikkei 225	21,811.93	 -492.58	 -2.21%
 Topix	1,695.29	 -35.60	 -2.06%
 SHCOMP	2,775.56	 -71.86	 -2.52%
 HSHARE	10,757.38	 -315.62	 -2.85%
 SENSEX	35,264.41	 -159.07	 -0.45%
 SET	1,607.27	 11.69	 0.73%
MSCI Asia Ex Japan	667.43	 -4.80	 -0.71%
Crude Oil (WTI)	73.94	 -0.21	 -0.28%
Gold Spot	1,241.70	 -12.80	 -1.02%
USDJYP	110.88	 -0.01	 -0.01%
USDTHB	33.23	 0.19	 0.58%
Dollar Index	94.88	 0.41	 0.43%

### Commodities

- สัญญาณ้ำมันดิบ WTI ปิดลบ (2 ก.ค.) โดยได้รับแรงกดดันจากรายงานการผลิตน้ำมันดิบที่เพิ่มขึ้นของซาอุดีอาระเบียและรัสเซีย รวมถึงการผลิตน้ำมันของกลุ่มประเทศผู้ส่งออกน้ำมัน (โอเปก) ที่เพิ่มขึ้นในเดือนมิ.ย.
- สัญญาณทองคำปิดลบ (2 ก.ค.) โดยได้แรงกดดันจากการแข็งค่าของสกุลเงินดอลลาร์ นอกจากนี้ การปรับตัวขึ้นของตลาดหุ้นนิวยอร์กยังทำให้นักลงทุนเทขายทองคำซึ่งเป็นสินทรัพย์ที่ปลอดภัย และเข้าลงทุนในสินทรัพย์เสี่ยงที่ให้ผลตอบแทนสูงกว่า

### Currency

- ดอลลาร์สหรัฐแข็งค่าขึ้นเมื่อเทียบกับสกุลเงินหลักๆ (2 ก.ค.) หลังจากรายงานการส่งออกข้อมูลเศรษฐกิจที่สดใส ขณะที่ยูโรอ่อนค่าลงเนื่องจากความวิตกกังวลเกี่ยวกับสถานการณ์การเมืองในเยอรมนี
- ยูโรอ่อนค่าลงเมื่อเทียบกับดอลลาร์ ที่ระดับ 1.1609 ดอลลาร์ จากระดับ 1.1666 ดอลลาร์
- ปอนด์อ่อนค่าลงแตะระดับ 1.3122 ดอลลาร์ จากระดับ 1.3190 ดอลลาร์
- ดอลลาร์อ่อนค่าลงเมื่อเทียบกับเงินเยน ที่ระดับ 110.88 เยน จากระดับ 110.89 เยน
- ค่าเงินบาทวันนี้เคลื่อนไหวอยู่ในกรอบ 33.13 - 33.25 บาท/ดอลลาร์

Source: Infoquest, Bloomberg, TMB Analytic

หมายเหตุ: เอกสารฉบับนี้จัดทำขึ้นโดยมีวัตถุประสงค์เพื่อเผยแพร่โดยทั่วไป ข้อมูลและข่าวสารจัดทำขึ้นโดยใช้ข้อมูลที่มีการเผยแพร่ต่อสาธารณะและพิจารณาแล้วว่าน่าเชื่อถือ แต่มีอาจรับรองความถูกต้องของข้อมูลได้อย่างสมบูรณ์ ข้อมูลดังกล่าวอาจมีการเปลี่ยนแปลงโดยไม่ต้องแจ้งให้ทราบล่วงหน้า เอกสารฉบับนี้ไม่ถือเป็นคำแนะนำหรือชี้ชวนให้ลงทุน ผู้ใช้ข้อมูลต้องใช้ดุลยพินิจและความระมัดระวังในการใช้ข้อมูล และพิจารณาอย่างรอบคอบก่อนการตัดสินใจลงทุน ทั้งนี้ธนาคารไม่มีความรับผิดชอบต่อความเสียหายใดๆ ที่เกิดขึ้นทุกกรณีจากการนำข่าวสาร รายงานหรือข้อมูลนี้ไปใช้อ้างอิงพิจารณาเพื่อประกอบการลงทุน