

TMB ADVISORY

Friday, Aug 3, 2018

Global Market Snapshot

US

- ดัชนี Dow Jones ปิดลบเล็กน้อย (2 ส.ค.) ขณะที่ดัชนี S&P 500 และ Nasdaq ต่างปิดในแดนบวก โดยได้แรงหนุนจากการพุ่งขึ้นของหุ้นแอปเปิลจนทำสถิติเป็นบริษัทจดทะเบียนแห่งแรกของสหรัฐฯและของโลกที่มีมูลค่าตลาดแตะ 1 ล้านล้านดอลลาร์ ซึ่งช่วยบดบังความวิตกกังวลเกี่ยวกับสถานการณ์ความขัดแย้งทางการค้าที่ตึงเครียดระหว่างสหรัฐฯและจีน
- จำนวนชาวอเมริกันที่ยื่นขอสวัสดิการว่างงานครั้งแรกเพิ่มขึ้น 1,000 ราย สู่ระดับ 218,000 รายในสัปดาห์ที่แล้ว โดยต่ำกว่าที่นักวิเคราะห์คาดว่าจะเพิ่มขึ้น 220,000 ราย
- คำสั่งซื้อภาคโรงงานสหรัฐฯเพิ่มขึ้น 0.7% ในเดือนมิ.ย. สอดคล้องกับตัวเลขคาดการณ์ของนักวิเคราะห์ หลังจากเพิ่มขึ้น 0.4% ในเดือนพ.ค.

Europe

- ตลาดหุ้นยุโรปปิดลบ (2 ส.ค.) เนื่องจากแรงเทขายทำกำไรหลังนักลงทุนมีความวิตกกังวลเกี่ยวกับสงครามการค้าระหว่างสหรัฐฯกับจีนที่มีแนวโน้มรุนแรงขึ้น
- ธนาคารกลางอังกฤษ (BoE) ประกาศปรับขึ้นอัตราดอกเบี้ยนโยบาย 0.25% สู่ระดับ 0.75% ในการประชุมกำหนดนโยบายการเงินเมื่อวานนี้ ตามที่นักวิเคราะห์คาดการณ์ไว้ หลังการเปิดเผยตัวเลขเศรษฐกิจที่สดใส

Japan

- ตลาดหุ้นโตเกียวปิดลบ (2 ส.ค.) เนื่องจากความวิตกกังวลที่มากขึ้นเกี่ยวกับความตึงเครียดด้านการค้าระหว่างสหรัฐฯและจีน นอกจากนี้การร่วงลงอย่างหนักของตลาดหุ้นจีนยังสร้างแรงกดดันต่อตลาดหุ้นโตเกียวเช่นกัน











China

- ตลาดหุ้นจีนและฮ่องกงปิดลบ (2 ส.ค.) เนื่องจากความกังวลเกี่ยวกับสงครามการค้าระหว่างสหรัฐฯและจีน ภายหลังจากที่ ปธน. ทรัมป์ ได้สั่งการให้พิจารณาปรับขึ้นภาษีนำเข้าสินค้าจากจีนสู่ระดับ 25% คิดเป็นวงเงินรวม 2 แสนล้านดอลลาร์

Thai

- ตลาดหุ้นไทยปิดลบ (2 ส.ค.) โดยปรับตัวลงในทิศทางเดียวกับหุ้นอื่นๆในภูมิภาค หลังความกังวลสงครามการค้าระหว่างสหรัฐฯ และจีนได้กลับมาอีกครั้ง

Global Market Index

Index	Last	Change	%Change
 Dow Jones	25,326.16	▼ -7.66	▼ -0.03%
 S&P500	2,827.22	▲ 13.86	▲ 0.49%
 Euro Stoxx50	3,469.21	▼ -40.02	▼ -1.14%
 DAX	12,546.33	▼ -190.72	▼ -1.50%
 Nikkei 225	22,512.53	▼ -234.17	▼ -1.03%
 Topix	1,747.46	▼ -22.30	▼ -1.26%
 SHCOMP	2,768.02	▼ -56.51	▼ -2.00%
 HANG SENG	27,714.56	▼ -626.18	▼ -2.21%
 SENSEX	37,165.16	▼ -356.46	▼ -0.95%
 SET	1,708.28	▼ -13.73	▼ -0.80%
MSCI Asia Ex Japan	661.13	▼ -12.41	▼ -1.84%
Crude Oil (WTI)	68.96	▲ 1.30	▲ 1.92%
Gold Spot	1,220.10	▼ -7.50	▼ -0.61%
USDJYP	111.70	▲ 0.13	▲ 0.12%
USDTHB	33.33	▲ 0.17	▲ 0.51%
Dollar Index	95.17	▲ 0.52	▲ 0.55%

Commodities

- สัญญาณ้ำมันดิบ WTI ปิดบวก (2 ส.ค.) เนื่องจากแรงซื้อเก็งกำไรหลังราคาน้ำมันดิบร่วงหนักแตะระดับต่ำสุดในรอบกว่า 1 เดือน โดยตลาดยังได้แรงหนุนจากข้อมูลสต็อกน้ำมันดิบ ณ จุดส่งมอบ คุชชิง โอกลาโฮมา ลดลงอย่างมาก รวมทั้งยังได้ปัจจัยสนับสนุนจากสถานการณ์ตึงเครียดทางภูมิรัฐศาสตร์ที่เพิ่มสูงขึ้น
- สัญญาณทองคำปิดลบ (2 ส.ค.) เนื่องจากได้รับแรงกดดันจากการแข็งค่าของค่าเงินดอลลาร์ หลังรับข่าวผลการประชุมของ Fed

Currency

- ดอลลาร์สหรัฐฯแข็งค่าเมื่อเทียบกับสกุลเงินหลักๆ (2 ส.ค.) หลังนักลงทุนได้ซึมซับผลการประชุมของ Fed นอกจากนี้ตลาดยังได้รับแรงหนุนจากข้อมูลแรงงานที่ดีขึ้นของสหรัฐฯ
- ยูโรอ่อนค่าลงเมื่อเทียบกับดอลลาร์ที่ระดับ 1.1584 ดอลลาร์ จากระดับ 1.1664 ดอลลาร์
- ปอนด์อ่อนค่าลงสู่ระดับ 1.3019 ดอลลาร์สหรัฐฯ จากระดับ 1.3127 ดอลลาร์สหรัฐฯ
- ดอลลาร์แข็งค่าเมื่อเทียบกับเยน ที่ระดับ 111.70 เยน จากระดับ 111.57 เยน
- ค่าเงินบาทวันนี้เคลื่อนไหวอยู่ในกรอบ 33.20 - 33.30 บาท/ดอลลาร์

Source: Infoquest, Bloomberg, TMB Analytic

หมายเหตุ: เอกสารฉบับนี้จัดทำขึ้นโดยมีวัตถุประสงค์เพื่อเผยแพร่โดยทั่วไป ข้อมูลและข่าวสารจัดทำขึ้นโดยใช้ข้อมูลที่มีการเผยแพร่ต่อสาธารณะและพิจารณาแล้วว่าน่าเชื่อถือ แต่อาจรับรองความถูกต้องของข้อมูลได้อย่างสมบูรณ์ ข้อมูลดังกล่าวอาจมีการเปลี่ยนแปลงได้โดยไม่ต้องแจ้งให้ทราบล่วงหน้า เอกสารฉบับนี้ไม่ถือเป็นคำแนะนำหรือชี้ชวนให้ลงทุน ผู้ใช้ข้อมูลต้องใช้ดุลยพินิจและความระมัดระวังในการใช้ข้อมูล และพิจารณาอย่างรอบคอบก่อนการตัดสินใจลงทุน ทั้งนี้ธนาคารไม่มีความรับผิดชอบต่อความเสียหายใดๆ ที่เกิดขึ้นทุกกรณีจากการนำข่าวสาร รายงานหรือข้อมูลนี้ไปใช้อ้างอิงพิจารณาเพื่อประกอบการลงทุน