

TMB ADVISORY

Wednesday, July 4, 2018

Global Market Snapshot

US

- ตลาดหุ้นนิวยอร์กปิดลบ (3 ก.ค.) โดยได้รับแรงกดดันจากการร่วงลงของหุ้นกลุ่มเทคโนโลยี โดยเฉพาะอย่างยิ่งหุ้นเฟซบุ๊กที่ดิ่งลงกว่า 2.3% หลังมีรายงานว่า หน่วยงานต่างๆของสหรัฐกำลังขยายขอบข่ายการสอบสวนกรณีแคมบริดจ์ อนาไลติก้า ซึ่งเป็นบริษัทวิเคราะห์ข้อมูลการเมือง มีส่วนเกี่ยวข้องกับการรั่วไหลของข้อมูลผู้ใช้เฟซบุ๊ก นอกจากนี้ ตลาดยังได้รับผลกระทบจากความวิตกกังวลเกี่ยวกับสงครามการค้าระหว่างสหรัฐและจีน
- คำสั่งซื้อภาคโรงงานของสหรัฐเพิ่มขึ้น 0.4% ในเดือนพ.ค. หลังจากลดลง 0.4% ในเดือนเม.ย. ขณะที่นักวิเคราะห์คาดการณ์ว่า ยอดสั่งซื้อภาคโรงงานจะทรงตัวในเดือนพ.ค.

Europe

- ตลาดหุ้นยุโรปปิดบวก (3 ก.ค.) เนื่องจากนักลงทุนคลายความวิตกกังวลเกี่ยวกับสถานการณ์การเมืองในเยอรมนี หลังจากรายงานว่า นายกรัฐมนตรีแองเกลา แมร์เคิล สามารถบรรลุข้อตกลงกับนายฮอรัสซีโอเฟอร์ รัฐมนตรีกระทรวงมหาดไทย ในประเด็นที่เกี่ยวข้องกับนโยบายการจัดการผู้อพยพของเยอรมนี

Japan

- ตลาดหุ้นโตเกียวปิดลบ (3 ก.ค.) เนื่องจากความวิตกกังวลเกี่ยวกับสงครามการค้าระหว่างจีนและสหรัฐฯ โดยทั้งสองประเทศจะเริ่มต้นใช้มาตรการจำกัดเก็บภาษีระหว่างกันในวันศุกร์นี้











China

- (3 ก.ค.) ตลาดหุ้นจีนปิดบวก เนื่องจากแรงซื้อเก็งกำไรหลังตลาดร่วงลงก่อนหน้านี้ ขณะที่ตลาดหุ้นฮ่องกงปิดลบ เนื่องจากนักลงทุนวิตกกังวลเกี่ยวกับการใช้มาตรการจำกัดเก็บภาษีของสหรัฐและจีนในวันศุกร์นี้

Thai

- ตลาดหุ้นไทยปิดบวก (3 ก.ค.) โดยได้แรงหนุนจาก หุ้นขนาดกลาง-เล็ก รวมถึงหุ้นขนาดใหญ่ในกลุ่มปิโตรเคมีบางตัวที่วานนี้ปรับตัวลงไปมาก (GGC และ PTTGC) ซึ่งแรงซื้อจากหุ้นดังกล่าว ได้ช่วยหนุนดัชนีฯให้ปรับตัวขึ้น

Global Market Index

| Index | Last | Change | %Change |
|--|-----------|-----------|----------|
|  Dow Jones | 24,174.82 | ▼ -132.36 | ▼ -0.54% |
|  S&P500 | 2,713.22 | ▼ -13.49 | ▼ -0.49% |
|  Euro Stoxx50 | 3,406.34 | ▲ 34.13 | ▲ 1.01% |
|  DAX | 12,349.14 | ▲ 110.97 | ▲ 0.91% |
|  Nikkei 225 | 21,785.54 | ▼ -26.39 | ▼ -0.12% |
|  Topix | 1,692.80 | ▼ -2.49 | ▼ -0.15% |
|  SHCOMP | 2,786.89 | ▲ 11.33 | ▲ 0.41% |
|  HSHARE | 10,872.20 | ▲ 114.82 | ▲ 1.07% |
|  SENSEX | 35,378.60 | ▲ 114.19 | ▲ 0.32% |
|  SET | 1,626.62 | ▲ 19.35 | ▲ 1.20% |
| MSCI Asia Ex Japan | 663.13 | ▼ -4.30 | ▼ -0.64% |
| Crude Oil (WTI) | 74.14 | ▲ 0.20 | ▲ 0.27% |
| Gold Spot | 1,253.50 | ▲ 11.80 | ▲ 0.95% |
| USDJYP | 110.61 | ▼ -0.27 | ▼ -0.24% |
| USDTHB | 33.13 | ▼ -0.10 | ▼ -0.29% |
| Dollar Index | 94.59 | ▼ -0.29 | ▼ -0.30% |

Commodities

- สัญญาน้ำมันดิบ WTI ปิดบวก (3 ก.ค.) โดยได้แรงหนุนจากรายงานข่าวที่ว่า ลิเบียประกาศภาวะฉุกเฉินในการส่งออกน้ำมัน และแคนาดาประสบปัญหาในการผลิตน้ำมัน
- สัญญาทองคำปิดบวก (3 ก.ค.) โดยได้ปัจจัยหนุนจากการอ่อนค่าของสกุลเงินดอลลาร์ นอกจากนี้ การที่ตลาดหุ้นนิวยอร์กร่วงลงเมื่อคืนนี้ ยังส่งผลให้นักลงทุนกลับเข้าซื้อทองคำในฐานะสินทรัพย์ที่ปลอดภัยอีกครั้ง

Currency

- ดอลลาร์สหรัฐอ่อนค่าลงเมื่อเทียบกับสกุลเงินหลักๆ (3 ก.ค.) ขณะที่นักลงทุนระมัดระวังการซื้อขาย ก่อนการเปิดเผยรายงานการประชุมของธนาคารกลางสหรัฐ (เฟด) ประจำวันที่ 12-13 มิ.ย. ในวันพฤหัสบดีนี้ รวมทั้งตัวเลขจ้างงานนอกภาคเกษตรประจำเดือนมิ.ย. ในวันศุกร์นี้ เพื่อบ่งชี้ทิศทาง การปรับขึ้นอัตราดอกเบี้ยของสหรัฐในปี
- ดอลลาร์อ่อนค่าลงเมื่อเทียบกับเงินเยน ที่ระดับ 110.61 เยน จากระดับ 110.88 เยน
- ยูโรแข็งค่าเมื่อเทียบกับดอลลาร์ ที่ระดับ 1.1662 ดอลลาร์ จากระดับ 1.1609 ดอลลาร์
- ปอนด์แข็งค่าขึ้นแตะระดับ 1.3198 ดอลลาร์ จากระดับ 1.3122 ดอลลาร์
- ค่าดัชนีบาทวันนี้เคลื่อนไหวอยู่ในกรอบ 33.08 - 33.18 บาท/ดอลลาร์

Source: Infoquest, Bloomberg, TMB Analytic

หมายเหตุ: เอกสารฉบับนี้จัดทำขึ้นโดยมีวัตถุประสงค์เพื่อเผยแพร่โดยทั่วไป ข้อมูลและข่าวสารจัดทำขึ้นโดยใช้ข้อมูลที่มีการเผยแพร่ต่อสาธารณะและพิจารณาแล้วว่าน่าเชื่อถือ แต่อาจรับรองความถูกต้องของข้อมูลได้อย่างสมบูรณ์ ข้อมูลดังกล่าวอาจมีการเปลี่ยนแปลงได้โดยไม่ต้องแจ้งให้ทราบล่วงหน้า เอกสารฉบับนี้ไม่ถือเป็นคำแนะนำหรือชี้ชวนให้ลงทุน ผู้ใช้ข้อมูลต้องใช้ดุลยพินิจและความระมัดระวังในการใช้ข้อมูล และพิจารณาอย่างรอบคอบก่อนการตัดสินใจลงทุน ทั้งนี้ธนาคารไม่มีความรับผิดชอบต่อความเสียหายใดๆ ที่เกิดขึ้นจากกรณีจากการนำข่าวสาร รายงานหรือข้อมูลนี้ไปใช้อ้างอิงพิจารณาเพื่อประกอบการลงทุน