

TMB ADVISORY

Monday, Mar 5, 2018

Global Market Snapshot

US

- ดัชนี Dow Jones ตลาดหุ้นนิวยอร์กปิดลบ (2 มี.ค.) จากการที่นักลงทุนยังคงมีความวิตกกังวลเกี่ยวกับการทำสงครามการค้า หลังประธานาธิบดีโดนัลด์ ทรัมป์ ประกาศว่า สหรัฐจะเรียกเก็บภาษีนำเข้าเหล็กและอลูมิเนียมในสัปดาห์หน้า ขณะที่ ดัชนี S&P500 และดัชนี Nasdaq ปิดบวก เนื่องจากนักลงทุนบางส่วนมองว่า ปฏิกริยาตอบกลับที่ตลาดมีต่อการประกาศเรียกเก็บภาษีนำเข้าเหล็กและอลูมิเนียม นั้นเลยเกิดขึ้นไป
- ประธานาธิบดีโดนัลด์ ทรัมป์ ประกาศว่า สหรัฐจะเรียกเก็บภาษีนำเข้าเหล็กในอัตรา 25% และอลูมิเนียม 10% ในสัปดาห์หน้า โดยมาตรการดังกล่าวมีเป้าหมายที่จะปกป้องอุตสาหกรรมของสหรัฐ

Europe

- ตลาดหุ้นยุโรปปิดลบ (2 มี.ค.) จากการที่นักลงทุนยังคงมีความวิตกกังวลเกี่ยวกับการทำสงครามการค้า หลังประธานาธิบดี ทรัมป์ประกาศว่า สหรัฐจะเรียกเก็บภาษีนำเข้าเหล็กและอลูมิเนียมในสัปดาห์หน้า

Japan

- ตลาดหุ้นโตเกียวปิดลบ (2 มี.ค.) เนื่องจากความวิตกกังวลเกี่ยวกับนโยบายที่ตึงตัวทางการค้าของสหรัฐ หลังจากประธานาธิบดี ทรัมป์ประกาศว่า จะเรียกเก็บภาษีนำเข้าเหล็กและอลูมิเนียม ซึ่งความเคลื่อนไหวดังกล่าวส่งผลให้เกิดแรงเทขายในตลาดหุ้นทั่วโลก











China

- ตลาดหุ้นจีนและฮ่องกงปิดลบ (2 มี.ค.) เช่นเดียวกับตลาดหุ้นอื่นๆ ในภูมิภาค เนื่องจากความวิตกกังวลเกี่ยวกับสงครามทางการค้า หลังจากประธานาธิบดี ทรัมป์ ประกาศว่า จะเรียกเก็บภาษีนำเข้าเหล็กและอลูมิเนียม

Thai

- ตลาดหุ้นไทยปิดลบ (2 มี.ค.) โดยเป็นไปในทิศทางเดียวกับตลาดหุ้นอื่นๆ ในภูมิภาคจากความวิตกกังวลเกี่ยวกับสงครามทางการค้า หลังจากประธานาธิบดี ทรัมป์ ประกาศจะเรียกเก็บภาษีนำเข้าเหล็กและอลูมิเนียม ในสัปดาห์หน้า

Global Market Index

Index	Last	Change	%Change
 Dow Jones	24,538.06	▼ -70.92	▼ -0.29%
 S&P500	2,691.25	▲ 13.58	▲ 0.51%
 Euro Stoxx50	3,324.75	▼ -74.41	▼ -2.19%
 DAX	11,913.71	▼ -277.23	▼ -2.27%
 Nikkei 225	21,181.64	▼ -542.83	▼ -2.50%
 Topix	1,708.34	▼ -31.86	▼ -1.83%
 SHCOMP	3,254.53	▼ -37.54	▼ -1.14%
 HSHARE	12,203.91	▼ -224.97	▼ -1.81%
 SENSEX	34,046.94	▼ -137.10	▼ -0.40%
 SET	1,811.98	▼ -18.15	▼ -0.99%
MSCI Asia Ex Japan	721.10	▼ -7.31	▼ -1.00%
Crude Oil (WTI)	61.25	▲ 0.26	▲ 0.43%
Gold Spot	1,323.40	▲ 18.20	▲ 1.39%
USDJYP	105.65	▼ -0.58	▼ -0.55%
USDTHB	31.39	▼ -0.07	▼ -0.21%

Commodities

- สัญญาณ้ำมันดิบเวสต์เท็กซัส (WTI) ตลาดนิวยอร์กปิดบวก (2 มี.ค.) โดยได้รับปัจจัยหนุนจากรายงานที่ว่า แท่นขุดเจาะน้ำมันในสหรัฐมีจำนวนสูงสุดในรอบเกือบ 3 ปี
- สัญญาณทองคำตลาดนิวยอร์กปิดบวก (2 มี.ค.) โดยนักลงทุนเข้าซื้อทองในฐานะสินทรัพย์ปลอดภัย ท่ามกลางความวิตกกังวลว่าสหรัฐจะจุดประกายการทำสงครามการค้า หลังประธานาธิบดี ทรัมป์ประกาศจะเรียกเก็บภาษีนำเข้าเหล็กและอลูมิเนียมในสัปดาห์หน้า

Currency

- ดอลลาร์สหรัฐอ่อนค่าลงเมื่อเทียบกับสกุลเงินหลักๆ (2 มี.ค.) จากความวิตกกังวลเกี่ยวกับการทำสงครามการค้า หลังประธานาธิบดีโดนัลด์ ทรัมป์ประกาศว่า สหรัฐจะเรียกเก็บภาษีนำเข้าเหล็กและอลูมิเนียมในสัปดาห์หน้า
- ดอลลาร์อ่อนค่าลงเมื่อเทียบกับเงินเยนที่ระดับ 105.53 เยน จากระดับ 106.23 เยน
- ยูโรแข็งค่าขึ้นแตะระดับ 1.2331 ดอลลาร์ จากระดับ 1.2254 ดอลลาร์
- ปอนด์แข็งค่าขึ้นแตะระดับ 1.3791 ดอลลาร์ จากระดับ 1.3770 ดอลลาร์
- ค่าดัชนีเงินบาทวันนี้เคลื่อนไหวอยู่ในกรอบ 31.36 - 31.46 บาท/ดอลลาร์