

TMB ADVISORY

Tuesday, Mar 6, 2018

Global Market Snapshot

US

- ตลาดหุ้นนิวยอร์กปิดบวก (5 มี.ค.) เนื่องจากนักลงทุนคลายความวิตกกังวลเกี่ยวกับสงครามการค้า หลังจากประธานาธิบดี ทรัมป์ ส่งสัญญาณว่า สหรัฐอาจยกเลิกการเรียกเก็บภาษีนำเข้าเหล็กและอลูมิเนียม นอกจากนี้ ตลาดยังได้ปัจจัยบวกจากการปรับตัวขึ้นของหุ้นกลุ่มพลังงานและกลุ่มเทคโนโลยี
- ดัชนีผู้จัดการฝ่ายจัดซื้อ (PMI) รวมภาคการผลิต และภาคบริการขั้นสุดท้ายของสหรัฐ พุ่งขึ้นสู่ระดับ 55.8 ในเดือนก.พ. ซึ่งเป็นระดับสูงสุดนับตั้งแต่เดือนพ.ย.2558 จากระดับ 53.8 ในเดือนม.ค.

Europe

- ตลาดหุ้นยุโรปปิดบวก (5 มี.ค.) โดยได้ปัจจัยหนุนจากการอ่อนค่าของสกุลเงินยูโร รวมทั้งรายงานที่พรรคสังคมนิยม (SPD) ซึ่งเป็นพรรคการเมืองฝ่ายซ้ายกลางของเยอรมนี ได้ตกลงที่จะจัดตั้งรัฐบาลผสมร่วมกับพรรคการเมืองฝ่ายอนุรักษ์นิยม ซึ่งนำโดยนางอังเกลา แมร์เคิล อย่างไรก็ตาม บรรยากาศการซื้อขายในตลาดหุ้นยุโรปได้รับแรงกดดันจากความวิตกกังวลเกี่ยวกับความไม่แน่นอนทางการเมืองของอิตาลี หลังจากผลการนับคะแนนเลือกตั้งในเบื้องต้นพบว่า ยังไม่มีพรรคการเมืองใดสามารถครองเสียงข้างมากในสภาผู้แทนราษฎร

Japan

- ตลาดหุ้นโตเกียวปิดลบ (5 มี.ค.) โดยนิเกอิติดลบแตะระดับต่ำสุดในรอบเกือบ 5 เดือน เนื่องจากความวิตกกังวลเกี่ยวกับนโยบายกีดกันทางการค้าของสหรัฐ











China

- (5 มี.ค.) ตลาดหุ้นจีนปิดบวกเล็กน้อย ภายหลังจากที่รัฐบาลจีนได้กำหนดเป้าหมายการเติบโตทางเศรษฐกิจสำหรับปี 2561 ไว้คงเดิมที่ระดับ 6.5% ขณะที่ตลาดหุ้นฮ่องกงปิดลบ เนื่องจากความกังวลเกี่ยวกับการทำสงครามการค้าของสหรัฐฯ
- ดัชนีผู้จัดการฝ่ายจัดซื้อ (PMI) ภาคบริการของจีน ซึ่งมาร์กิตจัดทำร่วมกับไอซิน ปรับตัวลงสู่ระดับ 54.2 ในเดือนก.พ. จากระดับ 54.7 ในเดือนม.ค. และต่ำกว่าที่ตลาดคาดการณ์ไว้ว่าจะอยู่ที่ระดับ 54.3

Thai

- ตลาดหุ้นไทยปิดลบ (5 มี.ค.) เนื่องจากได้รับแรงกดดันจากประเด็นที่สหรัฐฯจะประกาศปรับขึ้นภาษีเหล็ก และอลูมิเนียม ซึ่งทำให้ตลาดหุ้นในภูมิภาคเอเชียต่างก็ปรับตัวลงกันทั่วหน้า

Global Market Index

Index	Last	Change	%Change
 Dow Jones	24,874.76	▲ 336.70	▲ 1.37%
 S&P500	2,720.94	▲ 29.69	▲ 1.10%
 Euro Stoxx50	3,355.32	▲ 30.57	▲ 0.92%
 DAX	12,090.87	▲ 177.16	▲ 1.49%
 Nikkei 225	21,042.09	▼ -139.55	▼ -0.66%
 Topix	1,694.79	▼ -13.55	▼ -0.79%
 SHCOMP	3,256.93	▲ 2.40	▲ 0.07%
 HSHARE	11,991.79	▼ -212.12	▼ -1.74%
 SENSEX	33,746.78	▼ -300.16	▼ -0.88%
 SET	1,808.89	▼ -3.09	▼ -0.17%
MSCI Asia Ex Japan	712.39	▼ -8.70	▼ -1.21%
Crude Oil (WTI)	62.57	▲ 1.32	▲ 2.16%
Gold Spot	1,319.90	▼ -3.50	▼ -0.26%
USDJYP	106.19	▲ 0.54	▲ 0.51%
USDTHB	31.39	▲ 0.00	▲ 0.00%

Commodities

- สัญญาณ้ำมันดิบเวสต์เท็กซัส (WTI) ปิดบวก (5 มี.ค.) งานรับรายงานคาดการณ์ความต้องการใช้น้ำมันทั่วโลกที่จะยังคงขยายตัวต่อเนื่องจนถึงปี 2566 นอกจากนี้ สัญญาณ้ำมันดิบยังได้รับปัจจัยหนุนจากข่าวการปิดแหล่งน้ำมัน เอล ฟัล ในประเทศลิเบีย
- สัญญาณทองคำตลาดนิวยอร์กปิดบวก (5 มี.ค.) โดยได้รับแรงกดดันจากสกุลเงินดอลลาร์ที่แข็งค่าเมื่อเทียบกับสกุลเงินหลักๆ นอกจากนี้ การพุ่งขึ้นอย่างแข็งแกร่งของตลาดหุ้นนิวยอร์กยังส่งผลให้นักลงทุนลดการถือครองทองคำ ซึ่งเป็นสินทรัพย์ที่ปลอดภัย

Currency

- ดอลลาร์สหรัฐแข็งค่าขึ้นเมื่อเทียบกับสกุลเงินยูโรและสกุลเงินหลักบางสกุล (5 มี.ค.) หลังดัชนี PMI ภาคบริการเดือนก.พ.ของสหรัฐพุ่งขึ้นแตะระดับสูงสุดในรอบ 6 เดือน นอกจากนี้ ดอลลาร์ยังได้รับแรงหนุนจากการที่นักลงทุนคลายความวิตกกังวลเกี่ยวกับสงครามการค้า
- ดอลลาร์แข็งค่าขึ้นเมื่อเทียบกับเงินเยนที่ระดับ 106.22 เยน จากระดับ 105.53 เยน
- ยูโรอ่อนค่าลงแตะระดับ 1.2328 ดอลลาร์ จากระดับ 1.2331 ดอลลาร์
- ปอนด์แข็งค่าขึ้นแตะระดับ 1.3833 ดอลลาร์ จากระดับ 1.3791 ดอลลาร์
- ค่าเงินบาทวันนี้เคลื่อนไหวอยู่ในกรอบ 31.35 - 31.45 บาท/ดอลลาร์