

## TMB ADVISORY

Friday, July 6, 2018

### Global Market Snapshot

#### US

- ตลาดหุ้นนิวยอร์กปิดพุ่งขึ้น (6 ก.ค.) งานรับรายงานข่าวที่ ปธน. ทรัมป์ส่งสัญญาณว่าจะยุติการเรียกเก็บภาษีรถยนต์จากยุโรป ขณะที่ นายกรัฐมนตรีเยอรมนีได้ออกมาสนับสนุนให้สหภาพยุโรป (EU) ปรับลดภาษีนำเข้ารถยนต์จากสหรัฐอเมริกา นอกจากนี้ ตลาดยังได้แรงหนุนจากรายงานการประชุมประจำเดือนมิ.ย.ของธนาคารกลางสหรัฐ (เฟด) ซึ่งระบุว่า คณะกรรมการเฟดยังคงเชื่อมั่นในความแข็งแกร่งของเศรษฐกิจสหรัฐ และยังคงเดินหน้าแผนปรับขึ้นอัตราดอกเบี้ยอย่างค่อยเป็นค่อยไป
- การจ้างงานของภาคเอกชนสหรัฐเพิ่มขึ้นเพียง 177,000 ตำแหน่งในเดือนมิ.ย. ซึ่งต่ำกว่าที่คาดการณ์ที่ระดับ 190,000 ตำแหน่ง
- ดัชนีผู้จัดการฝ่ายจัดซื้อ (PMI) ภาคบริการขั้นสุดท้ายของสหรัฐ ชะลอตัวสู่ระดับ 56.5 ในเดือนมิ.ย. จากระดับ 56.8 ในเดือนพ.ค. ซึ่งเป็นระดับสูงสุดนับตั้งแต่เดือนเม.ย.2558

#### Europe

- ตลาดหุ้นยุโรปปิดบวก (5 ก.ค.) โดยได้แรงหนุนจากหุ้นกลุ่มรถยนต์ที่พุ่งขึ้น งานรับข่าวที่ว่า ปธน.ทรัมป์ ส่งสัญญาณว่าจะยุติการเรียกเก็บภาษีรถยนต์จากยุโรป ขณะที่นายกรัฐมนตรีเยอรมนีได้ออกมาสนับสนุนให้สหภาพยุโรป (EU) ปรับลดภาษีนำเข้ารถยนต์จากสหรัฐเช่นกัน

#### Japan

- ตลาดหุ้นโตเกียวปิดลบ (5 ก.ค.) เนื่องจากนักลงทุนหลีกเลี่ยงการลงทุนในสินทรัพย์เสี่ยง ก่อนที่มาตรการเรียกเก็บภาษีนำเข้าสินค้าระหว่างสหรัฐและจีนจะมีผลบังคับใช้ในวันศุกร์ที่ 6 ก.ค.นี้











































#### China

- ตลาดหุ้นจีนและฮ่องกงปิดลบ (5 ก.ค.) เนื่องจากขณะที่นักลงทุนต่างระมัดระวังการซื้อขายก่อนหน้าแผนการจัดเก็บภาษีสินค้านำเข้าของสหรัฐและจีนจะมีผลบังคับใช้ในวันศุกร์ที่ 6 ก.ค.นี้

#### Thai

- ตลาดหุ้นไทยปิดลบ (5 ก.ค.) เนื่องจากแรงเทขายจากนักลงทุนเพื่อความเสี่ยง รวมทั้งรอดูสถานการณ์การเก็บภาษีสินค้านำเข้าทั้งฝั่งจีนและสหรัฐฯ ในวันนี้

### Global Market Index

Index	Last	Change	%Change
 Dow Jones	24,356.74	 181.92	 0.75%
 S&P500	2,736.61	 23.39	 0.86%
 Euro Stoxx50	3,440.92	 28.89	 0.85%
 DAX	12,464.29	 146.68	 1.19%
 Nikkei 225	21,546.99	 -170.05	 -0.78%
 Topix	1,676.20	 -17.05	 -1.01%
 SHCOMP	2,733.88	 -25.25	 -0.92%
 HSHARE	10,608.06	 -104.58	 -0.98%
 SENSEX	35,574.55	 -70.85	 -0.20%
 SET	1,601.42	 -27.78	 -1.71%
MSCI Asia Ex Japan	657.57	 -2.98	 -0.45%
Crude Oil (WTI)	72.94	 -1.20	 -1.62%
Gold Spot	1,258.80	 5.30	 0.42%
USDJYP	110.68	 0.07	 0.06%
USDTHB	33.23	 0.10	 0.31%
Dollar Index	94.47	 -0.13	 -0.13%

### Commodities

- สัญญาณ้ำมันดิบ WTI ปิดร่วงลง (5 ก.ค.) หลังมีรายงานสต็อกน้ำมันดิบของสหรัฐเพิ่มขึ้นในสัปดาห์ที่แล้ว ซึ่งสวนทางกับที่นักวิเคราะห์คาดการณ์ว่าจะปรับตัวลดลง นอกจากนี้ ตลาดยังได้รับแรงกดดันหลัง ปธน. ทรัมป์เรียกร้องให้กลุ่มประเทศผู้ส่งออกน้ำมัน (โอเปก) ปรับลดราคาน้ำมัน
- สัญญาณทองคำปิดบวก (5 ก.ค.) โดยได้ปัจจัยหนุนจากสกุลเงินดอลลาร์ที่อ่อนค่าลงเมื่อเทียบกับยูโร อันเนื่องมาจากข้อมูลแรงงานที่ชะงักของสหรัฐ

### Currency

- ดอลลาร์สหรัฐอ่อนค่าลงเมื่อเทียบกับยูโร (5 ก.ค.) หลังสหรัฐเปิดเผยข้อมูลเศรษฐกิจที่ชะงัก โดยดัชนีดอลลาร์ ซึ่งเป็นดัชนีวัดความเคลื่อนไหวของดอลลาร์เมื่อเทียบกับสกุลเงินหลัก 6 สกุลในตะกร้าเงิน ลดลง 0.07% แต่ที่ระดับ 94.466
- ยูโรแข็งค่าขึ้นเมื่อเทียบกับดอลลาร์ ที่ระดับ 1.1680 ดอลลาร์ จากระดับ 1.1666 ดอลลาร์
- ปอนด์อ่อนค่าลงสู่ระดับ 1.3215 ดอลลาร์ จากระดับ 1.3236 ดอลลาร์
- ดอลลาร์แข็งค่าเมื่อเทียบกับเงินเยน ที่ระดับ 110.68 เยน จากระดับ 110.48 เยน
- ค่าดัชนีบาทวันนี้เคลื่อนไหวอยู่ในกรอบ 33.12 - 33.25 บาท/ ดอลลาร์

Source: Infoquest, Bloomberg, TMB Analytic

หมายเหตุ: เอกสารฉบับนี้จัดทำขึ้นโดยมีวัตถุประสงค์เพื่อเผยแพร่โดยทั่วไป ข้อมูลและข่าวสารจัดทำขึ้นโดยใช้อุปกรณ์ที่มีการเผยแพร่ต่อสาธารณะและพิจารณาแล้วว่าน่าเชื่อถือ แต่มีอาจมีความถูกต้องของข้อมูลได้อย่างสมบูรณ์ ข้อมูลดังกล่าวอาจมีการเปลี่ยนแปลงได้โดยไม่ต้องแจ้งให้ทราบล่วงหน้า เอกสารฉบับนี้ไม่ถือเป็นคำแนะนำหรือชี้ชวนให้ลงทุน ผู้ใช้ข้อมูลต้องใช้ดุลยพินิจและความระมัดระวังในการใช้ข้อมูล และพิจารณาอย่างรอบคอบก่อนการตัดสินใจลงทุน ทั้งนี้ธนาคารไม่มีความรับผิดชอบต่อความเสียหายใดๆ ที่เกิดขึ้นทุกกรณีจากการนำข่าวสาร รายงานหรือข้อมูลนี้ไปใช้อ้างอิงพิจารณาเพื่อประกอบการลงทุน