

TMB ADVISORY

Monday, Aug 6, 2018

Global Market Snapshot

US

- ตลาดหุ้นนิวยอร์กปิดบวก (3 ส.ค.) โดยได้รับแรงหนุนจากผลประกอบการอันแข็งแกร่งของบริษัทต่างๆ ที่ทยอยประกาศผลออกถึงสถิติที่ผ่านมา อย่างไรก็ตามตลาดยังคงถูกกดดันจากความกังวลเกี่ยวกับสงครามการค้าระหว่างสหรัฐและจีน
- ตัวเลขการจ้างงานนอกภาคเกษตรเพิ่มขึ้นน้อยกว่าคาดในเดือน ก.ค. โดยเพิ่มขึ้นเพียง 157,000 ตำแหน่ง (ต่ำกว่าคาดการณ์ที่ระดับ 190,000 ตำแหน่ง) ขณะที่อัตราการว่างงานปรับตัวลดลงตามคาดที่ระดับ 3.9%
- ตัวเลขค่าจ้างรายชั่วโมงโดยเฉลี่ย (ข้อมูลที่เฟดให้ความสำคัญเพื่อหาสัญญาณบ่งชี้ภาวะเงินเฟ้อ) ปรับตัวขึ้นตามคาด โดยปรับเพิ่มขึ้น 7 เซนต์/ชั่วโมง หรือ 0.3%

Europe

- ตลาดหุ้นยุโรปปิดบวก (3 ส.ค.) นำโดยหุ้นกลุ่มเทคโนโลยีตามทิศทางของตลาดหุ้นสหรัฐ ที่ยังคงได้รับแรงหนุนหลังจากที่แอปเปิลสามารถทำสถิติเป็นบริษัทจดทะเบียนแห่งแรกของสหรัฐและของโลกที่มีมูลค่าตลาดมากกว่า 1 ล้านล้านดอลลาร์

Japan

- ตลาดหุ้นโตเกียวปิดบวกเล็กน้อย (3 ส.ค.) โดยตลาดได้แรงหนุนจากการประกาศผลประกอบการที่ออกมาแข็งแกร่ง อย่างไรก็ตาม แรงซื้อถูกสกัดด้วยความวิตกกังวลเกี่ยวกับประเด็นสงครามการค้าระหว่างสหรัฐและจีน











































China

- ตลาดหุ้นจีนและฮ่องกงปิดลบ (3 ส.ค.) โดยได้รับแรงกดดันหลังดัชนี PMI ภาคบริการของจีนปรับตัวลดลง รวมทั้งความกังวลเกี่ยวกับสงครามการค้าระหว่างจีนและสหรัฐ
- ดัชนีผู้จัดการฝ่ายจัดซื้อ (PMI) ภาคบริการของจีน ซึ่งมาร์กิตจัดทำร่วมกับไอเซน อยู่ที่ระดับ 52.8 ในเดือน ก.ค. ลดลงจากระดับ 53.9 ในเดือน มิ.ย. (ส่วนทางกับที่ตลาดคาดการณ์ไว้ว่าจะเพิ่มขึ้นที่ระดับ 53.7)

Thai

- ตลาดหุ้นไทยปิดบวก (3 ส.ค.) เนื่องจากแรงซื้อถึงทำไรก่อนการประกาศผลการดำเนินงานของบริษัทจดทะเบียน รวมทั้งความคาดหวังจากแรงซื้อของนักลงทุนต่างชาติหลังเริ่มมีสัญญาณการซื้อในตลาดหุ้นไทยในช่วงสัปดาห์ที่ผ่านมา

Global Market Index

Index	Last	Change	%Change
 Dow Jones	25,462.58	 136.42 	0.54%
 S&P500	2,840.35	 13.13 	0.46%
 Euro Stoxx50	3,482.40	 13.19 	0.38%
 DAX	12,615.76	 69.43 	0.55%
 Nikkei 225	22,525.18	 12.65 	0.06%
 Topix	1,742.58	 -9.51 	-0.54%
 SHCOMP	2,740.44	 -27.58 	-1.00%
 HANG SENG	27,676.32	 -38.24 	-0.14%
 SENSEX	37,556.16	 391.00 	1.05%
 SET	1,712.09	 3.81 	0.22%
MSCI Asia Ex Japan	661.71	 0.58 	0.09%
Crude Oil (WTI)	68.49	 -0.47 	-0.68%
Gold Spot	1,223.20	 3.10 	0.25%
USDJYP	111.23	 -0.47 	-0.42%
USDTHB	33.25	 -0.08 	-0.23%
Dollar Index	95.16	 -0.01 	-0.01%

Commodities

- สัญญาณ้ำมันดิบ WTI ปิดลบ (3 ส.ค.) เนื่องจากความวิตกกังวลเกี่ยวกับปริมาณการผลิตน้ำมันจากรัสเซียและซาอุดีอาระเบีย ซึ่งก่อให้เกิดความกังวลเกี่ยวกับภาวะน้ำมันล้นตลาด
- สัญญาณทองคำปิดบวก (3 ส.ค.) โดยนักลงทุนเข้าซื้อทองในฐานะสินทรัพย์ปลอดภัย ท่ามกลางความกังวลเกี่ยวกับการทำสงครามการค้าระหว่างสหรัฐและจีน รวมทั้งการเปิดเผยตัวเลขการจ้างงานที่ซบเซาของสหรัฐ

Currency

- ดอลลาร์สหรัฐอ่อนค่าเมื่อเทียบกับสกุลเงินหลักๆ (3 ส.ค.) จากการเปิดเผยตัวเลขจ้างงานของสหรัฐที่ต่ำกว่าคาด นอกจากนี้ ความวิตกกังวลเกี่ยวกับการทำสงครามการค้าระหว่างสหรัฐและจีน ก็ได้เป็นปัจจัยถ่วงค่าเงินดอลลาร์
- ยูโรอ่อนค่าลงเมื่อเทียบกับดอลลาร์ที่ระดับ 1.1579 ดอลลาร์ จากระดับ 1.1584 ดอลลาร์
- ปอนด์อ่อนค่าลงสู่ระดับ 1.3009 ดอลลาร์ จากระดับ 1.3019 ดอลลาร์
- ดอลลาร์อ่อนค่าเมื่อเทียบกับเยนที่ระดับ 111.23 เยน จากระดับ 111.70 เยน
- ค่าเงินบาทวันนี้เคลื่อนไหวอยู่ในกรอบ 33.18 - 33.28 บาท/ดอลลาร์

Source: Infoquest, Bloomberg, TMB Analytic

หมายเหตุ: เอกสารฉบับนี้จัดทำขึ้นโดยมีวัตถุประสงค์เพื่อเผยแพร่โดยทั่วไป ข้อมูลและข่าวสารจัดทำขึ้นโดยใช้ข้อมูลที่มีการเผยแพร่ต่อสาธารณะและพิจารณาแล้วว่าน่าเชื่อถือ แต่อาจมีความถูกต้องของข้อมูลได้อย่างสมบูรณ์ ข้อมูลดังกล่าวอาจมีการเปลี่ยนแปลงได้โดยไม่ต้องแจ้งให้ทราบล่วงหน้า เอกสารฉบับนี้ไม่ถือเป็นคำแนะนำหรือชี้ชวนให้ลงทุน ผู้ใช้ข้อมูลต้องใช้ดุลยพินิจและความระมัดระวังในการใช้ข้อมูล และพิจารณาอย่างรอบคอบก่อนการตัดสินใจลงทุน ทั้งนี้ธนาคารไม่มีความรับผิดชอบต่อการเสียหายใดๆ ที่เกิดขึ้นทุกกรณีจากการนำข่าวสาร รายงานหรือข้อมูลนี้ไปใช้อ้างอิงพิจารณาเพื่อประกอบการลงทุน