

# DAILY MARKET UPDATE



## TMB OPEN ARCHITECTURE

Tuesday, Aug 8, 2017

### Global Market Snapshot

#### US

- ตลาดหุ้นนิวยอร์กปิดบวก (7 ส.ค.) โดยดาวโจนส์คืนหน้าทำงัดไฮติดต่อกันเป็นวันที่ 9 เนื่องจากนักลงทุนเข้าซื้อหุ้นกลุ่มสินค้าผู้บริโภค นอกจากนี้ ตลาดยังได้แรงหนุนจากการตัดสินใจขึ้นของหุ้นกลุ่มเทคโนโลยี และจากการที่นักลงทุนยังคงงานรับความแข็งแกร่งของตัวเลขจ้างงานนอกภาคเกษตรของสหรัฐ

#### Europe

- ตลาดหุ้นยุโรปปิดลบ (7 ส.ค.) หลังผลผลิตภาคอุตสาหกรรมของเยอรมนีหดตัวลงในเดือนมิ.ย. ซึ่งสวนทางกับการคาดการณ์ของนักวิเคราะห์
- ผลผลิตภาคอุตสาหกรรมของเยอรมนีในเดือนมิ.ย. หดตัวลง 1.1% เมื่อเทียบรายเดือน ขณะที่นักวิเคราะห์คาดว่าจะเพิ่มขึ้น 0.2% หลังจากเพิ่มขึ้น 1.2% ในเดือนพ.ค.

#### Japan

- ตลาดหุ้นโตเกียวปิดบวก (7 ส.ค.) โดยได้แรงหนุนจากตลาดหุ้นสหรัฐที่ติดตัวขึ้นอย่างแข็งแกร่งหลังเปิดเผยตัวเลขจ้างงานนอกภาคเกษตรที่เพิ่มขึ้นเกินคาดในเดือนก.ค. ขณะที่การอ่อนค่าของเงินเยนช่วยหนุนหุ้นกลุ่มส่งออกในตลาดหุ้นโตเกียวปรับตัวขึ้นด้วย











#### China

- ตลาดหุ้นจีนและฮ่องกงปิดบวก (7 ส.ค.) เช่นเดียวกับตลาดหุ้นอื่นๆ ในภูมิภาคเอเชีย หลังสหรัฐเปิดเผยตัวเลขจ้างงานนอกภาคเกษตรที่ขยายตัวได้ดีเกินคาดในเดือนก.ค.

#### Thai

- ตลาดหุ้นไทยปิดลบ (7 ส.ค.) สวนทางกับตลาดหุ้นในภูมิภาคเอเชียส่วนใหญ่ เนื่องจากมีการขึ้นเครื่องหมาย XD เพื่อจ่ายปันผลในหุ้นขนาดใหญ่ 2 ตัว คือ ADVANC และ SCC ซึ่งมีผลต่อดัชนีราว 2 จุด รวมทั้งตลาดฯกำลังรอดูผลประกอบการไตรมาส 2/60 ซึ่งก็กังวลว่าภาพรวมกำไรจะออกมาไม่ดี

### Global Market Index

Index	Last	Change	%Change
 Dow Jones	22,118.42	▲ 25.61	▲ 0.12%
 S&P500	2,480.91	▲ 4.08	▲ 0.16%
 Euro Stoxx50	3,505.80	▼ -1.61	▼ -0.05%
 DAX	12,257.17	▼ -40.55	▼ -0.33%
 Nikkei 225	20,055.89	▲ 103.56	▲ 0.52%
 Topix	1,639.27	▲ 7.82	▲ 0.48%
 SHCOMP	3,279.46	▲ 17.38	▲ 0.53%
 HSHARE	11,054.41	▲ 51.33	▲ 0.47%
 SENSEX	32,273.67	▼ -36.21	▼ -0.11%
 SET	1,573.67	▼ -4.59	▼ -0.29%
MSCI Asia Ex Japan	659.94	▲ 3.25	▲ 0.49%
Crude Oil (WTI)	49.39	▼ -0.19	▼ -0.38%
Gold Spot	1,264.70	▲ 0.10	▲ 0.01%
USDJYP	110.77	▲ 0.09	▲ 0.08%
USDTHB	33.19	▼ -0.19	▼ -0.57%

### Commodities

- สัญญาณ้ำมันดิบ WTI ปิดลบ (7 ส.ค.) เนื่องจากนักลงทุนเริ่มไม่มั่นใจว่า กลุ่มประเทศผู้ส่งออกน้ำมัน (โอเปก) และผู้ผลิตน้ำมันนอกกลุ่มโอเปก จะปฏิบัติตามข้อตกลงในเรื่องการปรับลดกำลังการผลิตอย่างจริงจังหรือไม่
- สัญญาณทองคำตลาดนิวยอร์กปิดบวก (7 ส.ค.) เนื่องจากนักลงทุนเข้าซื้อเชิงกำไร

### Currency

- สกุลเงินดอลลาร์สหรัฐแข็งค่าขึ้นเมื่อเทียบกับเงินสกุลหลักๆ (7 ส.ค.) โดยดอลลาร์ยังคงได้ปัจจัยหนุนจากตัวเลขจ้างงานนอกภาคเกษตรที่แข็งแกร่งของสหรัฐ ซึ่งเพิ่มความเป็นไปได้ที่ธนาคารกลางสหรัฐ (เฟด) จะพิจารณาเริ่มปรับลดขนาดบัญชีของเฟดในเดือนก.ย.นี้
- ยูโรแข็งค่าขึ้นเมื่อเทียบกับดอลลาร์สหรัฐ ที่ระดับ 1.1790 ดอลลาร์ จากระดับ 1.1763 ดอลลาร์
- ปอนด์อ่อนค่าลงแตะ 1.3028 ดอลลาร์ จากระดับ 1.3036 ดอลลาร์
- ดอลลาร์แข็งค่าขึ้นเมื่อเทียบกับเยน ที่ระดับ 110.74 เยน จากระดับ 110.68 เยน
- คาดการณ์ค่าเงินบาทอยู่ในช่วง 33.25-33.35 บาท/ดอลลาร์

Source: Infoquest, Bloomberg, TMB Analytic

หมายเหตุ: เอกสารฉบับนี้จัดทำขึ้นโดยมีวัตถุประสงค์เพื่อเผยแพร่โดยทั่วไป ข้อมูลและข่าวสารจัดทำขึ้นโดยใช้ข้อมูลที่มีการเผยแพร่ต่อสาธารณะและพิจารณาแล้วว่าน่าเชื่อถือ แต่อาจมีความถูกต้องของข้อมูลได้อย่างสมบูรณ์ ข้อมูลดังกล่าวอาจมีการเปลี่ยนแปลงได้โดยไม่ต้องแจ้งให้ทราบล่วงหน้า เอกสารฉบับนี้ไม่ถือเป็นคำแนะนำหรือชี้ชวนให้ลงทุน ผู้ใช้ข้อมูลต้องใช้ดุลยพินิจและความระมัดระวังในการใช้ข้อมูล และพิจารณาอย่างรอบคอบก่อนการตัดสินใจลงทุน ทั้งนี้ธนาคารไม่มีความรับผิดชอบต่อการเสียหายใดๆ ที่เกิดขึ้นจากกรณีการนำข่าวสาร รายงานหรือข้อมูลนี้ไปใช้อ้างอิงพิจารณาเพื่อประกอบการลงทุน