

TMB ADVISORY

Wednesday, Aug 8, 2018

Global Market Snapshot

Global Market Index

US

- ตลาดหุ้นนิวยอร์กปิดบวก (7 ส.ค.) โดยได้แรงหนุนจากหุ้นกลุ่มเทคโนโลยีที่ติดตัวกันอย่างแข็งแกร่ง ขณะที่หุ้นกลุ่มธนาคารพุ่งขึ้นตามทิศทางอัตราผลตอบแทนพันธบัตรรัฐบาลสหรัฐ นอกจากนี้ ตลาดยังได้ปัจจัยหนุนจากการที่นักลงทุนมีมุมมองเชิงบวกต่อผลประกอบการของบริษัทจดทะเบียนและแนวโน้มเศรษฐกิจของสหรัฐ
- บริษัทในดัชนี S&P 500 รวบรวม 80% ที่ได้รายงานผลประกอบการไตรมาส 2 มีกำไรสูงกว่าคาดการณ์ของนักวิเคราะห์ ซึ่งถือเป็นตัวเลขสูงสุดนับตั้งแต่ที่ FactSet เริ่มมีการรวบรวมข้อมูลในปี 2551
- สหรัฐประกาศเรียกเก็บภาษีนำเข้าสินค้าจากจีนเพิ่มเติมในอัตรา 25% วงเงิน 1.6 หมื่นล้านดอลลาร์ โดยจะเริ่มมีผลบังคับใช้ในวันที่ 23 ส.ค.นี้

Europe

- ตลาดหุ้นยุโรปปิดบวก (7 ส.ค.) เนื่องจากแรงซื้อเก็งกำไรในหุ้นกลุ่มรถยนต์และกลุ่มสินค้าโภคภัณฑ์ นอกจากนี้ การพุ่งขึ้นของตลาดหุ้นทั่วโลกยังเป็นอีกปัจจัยที่ทำให้ภาวะการซื้อขายในตลาดหุ้นยุโรปเป็นไปอย่างคึกคัก
- ยอดส่งออกของเยอรมนีเติบโตขึ้น 7.8% ในเดือนมิ.ย. (เมื่อเทียบเป็นรายปี) จากที่หดตัวลง 1.3% ในเดือนพ.ค. ขณะที่ยอดนำเข้าขยายตัวในอัตราเร็วขึ้นที่ 10.2% หลังจากเพิ่มขึ้น 0.9% ในเดือนก่อนหน้า

Japan











- ตลาดหุ้นโตเกียวปิดบวก (7 ส.ค.) โดยได้แรงหนุนจากการพุ่งขึ้นอย่างแข็งแกร่งของหุ้นซอฟต์แวร์ กู๊ป (บริษัทสื่อสารและผู้ให้บริการอินเทอร์เน็ตรายใหญ่ของญี่ปุ่น) หลังบริษัทเปิดเผยผลประกอบการที่สดใส นอกจากนี้ ตลาดยังได้แรงหนุนจากการพุ่งขึ้นในหุ้นกลุ่มสารสนเทศ กลุ่มผลิตภัณฑ์น้ำมันและถ่านหิน และกลุ่มเหมืองแร่

China

- ตลาดหุ้นจีนและฮ่องกงปิดบวก (7 ส.ค.) เนื่องจากแรงซื้อเก็งกำไร หลังปรับตัวลงก่อนหน้านี้ รวมทั้งได้รับแรงหนุนจากหุ้นกลุ่มอสังหาริมทรัพย์ หลังบริษัทอสังหาริมทรัพย์ใหญ่ (คันทรี การ์เด้น) เผยว่าผลประกอบการช่วงครึ่งปีแรกน่าจะออกมาดีกว่าที่คาดการณ์ไว้

Thai

- ตลาดหุ้นไทยปิดบวก (7 ส.ค.) โดยได้แรงหนุนจากหุ้นกลุ่มพลังงาน หลังราคาน้ำมันปรับตัวขึ้น จากการที่สหรัฐขู่ว่าบาตรอีหร่านรอบใหม่ และซาอุดีอาระเบียก็ลดกำลังการผลิตลง

| Index | Last | Change | %Change |
|--|-----------|-----------|-----------|
|  Dow Jones | 25,628.91 | ▲ 126.73 | ▲ 0.50% |
|  S&P500 | 7,883.66 | ▲ 5033.26 | ▲ 176.58% |
|  Euro Stoxx50 | 3,504.37 | ▲ 21.07 | ▲ 0.60% |
|  DAX | 12,648.19 | ▲ 49.98 | ▲ 0.40% |
|  Nikkei 225 | 22,662.74 | ▲ 155.42 | ▲ 0.69% |
|  Topix | 1,746.05 | ▲ 13.15 | ▲ 0.76% |
|  SHCOMP | 2,779.37 | ▲ 74.21 | ▲ 2.74% |
|  HANG SENG | 28,248.88 | ▲ 429.32 | ▲ 1.54% |
|  SENSEX | 37,665.80 | ▼ -26.09 | ▼ -0.07% |
|  SET | 1,707.26 | ▲ 11.02 | ▲ 0.65% |
| MSCI Asia Ex Japan | 668.84 | ▲ 6.24 | ▲ 0.94% |
| Crude Oil (WTI) | 69.17 | ▲ 0.16 | ▲ 0.23% |
| Gold Spot | 1,218.30 | ▲ 0.60 | ▲ 0.05% |
| USDJYP | 111.42 | ▲ 0.03 | ▲ 0.03% |
| USDTHB | 33.25 | ▼ -0.07 | ▼ -0.22% |
| Dollar Index | 95.14 | ▼ -0.17 | ▼ -0.18% |

Commodities

- สัญญาณน้ำมันดิบ WTI ปิดบวก (7 ส.ค.) โดยได้แรงหนุนจากการคาดการณ์ที่ว่า ปริมาณน้ำมันในตลาดโลกจะเผชิญภาวะตึงตัว หลังสหรัฐประกาศมาตรการคว่ำบาตรอีหร่าน นอกจากนี้ การอ่อนค่าของสกุลเงินดอลลาร์ยังเป็นอีกปัจจัยที่ช่วยหนุนราคาน้ำมันเช่นกัน
- สัญญาณทองคำปิดบวก (7 ส.ค.) เนื่องจากการอ่อนค่าของสกุลเงินดอลลาร์ช่วยหนุนให้สัญญาณทองคำปรับตัวขึ้น

Currency

- ดอลลาร์สหรัฐอ่อนค่าลงเมื่อเทียบกับสกุลเงินยูโร (7 ส.ค.) เนื่องจากความวิตกกังวลเกี่ยวกับข่าวสหรัฐประกาศคว่ำบาตรอีหร่านครั้งใหม่ ขณะที่เยกตินักลงทุนจับตาข้อมูลเศรษฐกิจที่สำคัญของสหรัฐในสัปดาห์นี้
- ยูโรแข็งค่าเมื่อเทียบกับดอลลาร์ที่ระดับ 1.1594 ดอลลาร์ จากระดับ 1.1553 ดอลลาร์
- ปอนด์อ่อนค่าลงสู่ระดับ 1.2935 ดอลลาร์ จากระดับ 1.2943 ดอลลาร์
- ดอลลาร์แข็งค่าเมื่อเทียบกับเงินเยน ที่ระดับ 111.42 เยน จากระดับ 111.39 เยน
- ค่าดัชนีบาทวันนี้เคลื่อนไหวอยู่ในกรอบ 33.15 - 33.25 บาท/ ดอลลาร์

Source: Infoquest, Bloomberg, TMB Analytic

หมายเหตุ: เอกสารฉบับนี้จัดทำขึ้นโดยมีวัตถุประสงค์เพื่อเผยแพร่โดยทั่วไป ข้อมูลและข่าวสารจัดทำขึ้นโดยใช้ข้อมูลที่มีการเผยแพร่ต่อสาธารณะและพิจารณาแล้วว่าน่าเชื่อถือ แต่อาจมีความถูกต้องของข้อมูลได้อย่างสมบูรณ์ ข้อมูลดังกล่าวอาจมีการเปลี่ยนแปลงได้โดยไม่ต้องแจ้งให้ทราบล่วงหน้า เอกสารฉบับนี้ไม่ถือเป็นคำแนะนำหรือชี้ชวนให้ลงทุน ผู้ใช้ข้อมูลต้องใช้ดุลยพินิจและความระมัดระวังในการใช้ข้อมูล และพิจารณาอย่างรอบคอบก่อนการตัดสินใจลงทุน ทั้งนี้ธนาคารไม่มีความรับผิดชอบต่อการเสียหายใดๆ ที่เกิดขึ้นทุกกรณีจากการนำข่าวสาร รายงานหรือข้อมูลนี้ไปใช้อ้างอิงพิจารณาเพื่อประกอบการลงทุน