

TMB ADVISORY

Monday, July 9, 2018

Global Market Snapshot

US

- ตลาดหุ้นนิวยอร์กปิดบวก (6 ก.ค.) งานรับตัวเลขการจ้างงานนอกภาคเกษตรของสหรัฐที่แข็งแกร่งเกินคาดในเดือนมิ.ย. นอกจากนี้ ตลาดยังได้แรงหนุนจากการคาดการณ์ที่ ธนาคารกลางสหรัฐ (เฟด) จะไม่เร่งปรับขึ้นอัตราดอกเบี้ย หลังตัวเลขค่าจ้างต่อชั่วโมง ซึ่งเป็นข้อมูลที่ เฟดมองว่าเป็นสัญญาณบ่งชี้ภาวะเงินเฟ้อขึ้น ย้ายตัวต่ำกว่าคาดในเดือนมิ.ย.
- ตัวเลขการจ้างงานนอกภาคเกษตรเดือนมิ.ย.ของสหรัฐปรับตัวขึ้นสูงกว่าคาด โดยพุ่งขึ้น 213,000 ตำแหน่งในเดือนมิ.ย. (คาดการณ์ที่ระดับ 195,000 ตำแหน่ง) ขณะที่อัตราการว่างงานปรับตัวขึ้นสู่ระดับ 4.0% ซึ่งสูงกว่าที่คาดว่าจะทรงตัวที่ระดับ 3.8%
- ตัวเลขค่าจ้างรายชั่วโมงโดยเฉลี่ยของแรงงาน เพิ่มขึ้น 5 เซนต์/ชั่วโมง หรือ 0.2% จากระดับ 0.3% ในเดือนพ.ค. และเพิ่มขึ้น 2.7% เมื่อเทียบกับรายปี ซึ่งต่ำกว่าที่คาดไว้ที่ระดับ 2.8% จากระดับ 2.7% ในเดือนพ.ค. โดยการชะลอตัวของค่าจ้างในเดือนมิ.ย.ทำให้ตลาดคาดว่าเฟดจะยังคงปรับขึ้นอัตราดอกเบี้ยอย่างค่อยเป็นค่อยไป

Europe

- ตลาดหุ้นยุโรปปิดบวก (6 ก.ค.) เนื่องจากแรงซื้อเก็งกำไรหลังตลาดร่วงลงก่อนหน้านี้ อย่างไรก็ตาม นักลงทุนยังคงวิตกกังวลเกี่ยวกับผลกระทบของสงครามการค้าระหว่างสหรัฐและจีน หลังทั้งสองประเทศได้เปิดฉากใช้มาตรการจัดเก็บภาษีนำเข้าเมื่อวันศุกร์ที่ผ่านมา

Japan

- ตลาดหุ้นโตเกียวปิดบวก (6 ก.ค.) โดยบรรยากาศการซื้อขายได้รับแรงหนุนจากการพุ่งขึ้นของตลาดหุ้นจีน แม้เกิดความตึงเครียดด้านการค้าระหว่างสหรัฐและจีนก็ตาม











































China

- ตลาดหุ้นจีนและฮ่องกงปิดบวก (6 ก.ค.) เนื่องจากแรงซื้อเก็งกำไร หลังนักลงทุนได้ซึมซับข่าวมาตรการจัดเก็บภาษีสินค้าจีนของสหรัฐ

Thai

- ตลาดหุ้นไทยปิดบวก (6 ก.ค.) เนื่องจากแรงซ็อกกลับทางเทคนิค (Technical rebound) โดยนักลงทุนยังคงติดตามความคืบหน้าสงครามการค้าระหว่างสหรัฐและจีนอย่างใกล้ชิด

Global Market Index

Index	Last	Change	%Change
 Dow Jones	24,456.48	 99.74	 0.41%
 S&P500	2,759.82	 23.21	 0.85%
 Euro Stoxx50	3,448.49	 7.57	 0.22%
 DAX	12,496.17	 31.88	 0.26%
 Nikkei 225	21,788.14	 241.15	 1.12%
 Topix	1,691.54	 15.34	 0.92%
 SHCOMP	2,747.23	 13.35	 0.49%
 HSHARE	10,622.62	 14.56	 0.14%
 SENSEX	35,657.86	 83.31	 0.23%
 SET	1,614.76	 13.34	 0.83%
MSCI Asia Ex Japan	660.80	 3.24	 0.49%
Crude Oil (WTI)	73.80	 0.86	 1.18%
Gold Spot	1,255.80	 -3.00	 -0.24%
USDJYP	110.68	 0.20	 0.18%
USDTHB	33.14	 -0.09	 -0.27%
Dollar Index	93.96	 -0.50	 -0.53%

Commodities

- สัญญาณ้ำมันดิบ WTI ปิดบวก (6 ก.ค.) เนื่องจากแรงซื้อเก็งกำไรหลังสัญญาณน้ำมันดิบร่วงลงเมื่อวันพฤหัสบดีที่ผ่านมา อันเนื่องมาจากความวิตกกังวลเกี่ยวกับสต็อกน้ำมันดิบของสหรัฐที่พุ่งขึ้นเกินคาดในสัปดาห์ที่แล้ว
- สัญญาณทองคำปิดลบ (6 ก.ค.) เนื่องจากแรงเทขายทำกำไร หลังตลาดหุ้นนิวยอร์กพุ่งขึ้นงานรับตัวเลขจ้างงานนอกภาคเกษตรของสหรัฐที่พุ่งขึ้นแข็งแกร่งเกินคาดในเดือนมิ.ย.

Currency

- ดอลลาร์สหรัฐอ่อนค่าลงเมื่อเทียบกับสกุลเงินยูโรและฟรังก์สวิส (6 ก.ค.) หลังตัวเลขค่าจ้างต่อชั่วโมงซึ่งเป็นข้อมูลที่ธนาคารกลางสหรัฐ (เฟด) มองว่าเป็นสัญญาณบ่งชี้ภาวะเงินเฟ้อขึ้น ชะลอตัวลงในเดือนมิ.ย. ซึ่งทำให้นักลงทุนคาดว่าเฟดจะไม่เร่งปรับขึ้นอัตราดอกเบี้ย
- ดอลลาร์แข็งค่าขึ้นเมื่อเทียบกับเยนที่ระดับ 110.68 เยน จากระดับ 110.48 เยน
- ยูโรแข็งค่าขึ้นเมื่อเทียบกับดอลลาร์ ที่ระดับ 1.1680 ดอลลาร์ จากระดับ 1.1666 ดอลลาร์
- ปอนด์อ่อนค่าลงสู่ระดับ 1.3215 ดอลลาร์ จากระดับ 1.3236 ดอลลาร์
- ค่าดัชนีบาทวันนี้เคลื่อนไหวอยู่ในกรอบ 33.08 - 33.18 บาท/ ดอลลาร์

Source: Infoquest, Bloomberg, TMB Analytic

หมายเหตุ: เอกสารฉบับนี้จัดทำขึ้นโดยมีวัตถุประสงค์เพื่อเผยแพร่โดยทั่วไป ข้อมูลและข่าวสารจัดทำขึ้นโดยใช้ข้อมูลที่มีการเผยแพร่ต่อสาธารณะและพิจารณาแล้วว่ามีประโยชน์ แต่อาจมีความถูกต้องของข้อมูลได้อย่างสมบูรณ์ ข้อมูลดังกล่าวอาจมีการเปลี่ยนแปลงได้โดยไม่ต้องแจ้งให้ทราบล่วงหน้า เอกสารฉบับนี้ไม่ถือเป็นคำแนะนำหรือชี้ชวนให้ลงทุน ผู้ใช้ข้อมูลต้องใช้ดุลยพินิจและความระมัดระวังในการใช้ข้อมูล และพิจารณาอย่างรอบคอบก่อนการตัดสินใจลงทุน ทั้งนี้ธนาคารไม่มีความรับผิดชอบต่อการเสียหายใดๆ ที่เกิดขึ้นทุกกรณีจากการนำข่าวสาร รายงานหรือข้อมูลนี้ไปใช้อ้างอิงพิจารณาเพื่อประกอบการลงทุน