

# DAILY MARKET UPDATE



## TMB OPEN ARCHITECTURE

Wednesday, Aug 9, 2017

### Global Market Snapshot

#### US

- ตลาดหุ้นนิวยอร์กปิดลบ (8 ส.ค.) เนื่องจากนักลงทุนวิตกกังวลเกี่ยวกับความตึงเครียดทางการเมืองระหว่างประเทศ หลังประธานาธิบดี ทรัมป์ ได้ออกมาเตือนว่าจะตอบโต้เกาหลีเหนือด้วยวิธีการที่รุนแรง หากเกาหลีเหนือยังคงเป็นภัยคุกคามต่อสหรัฐ
- ตำแหน่งงานนอกภาคเกษตรที่ปิดรับสมัคร (JOLTs Job Openings) โดยสถานประกอบการในสหรัฐพุ่งขึ้น 8% สู่ระดับ 6.2 ล้านตำแหน่งในเดือนมิ.ย. ซึ่งเป็นระดับสูงสุดนับตั้งแต่ปี 2000

#### Europe

- ตลาดหุ้นยุโรปปิดบวก (8 ส.ค.) เนื่องจากการอ่อนค่าของสกุลเงินยูโรช่วยให้นักลงทุนมีมุมมองที่เป็นบวกเกี่ยวกับผลประโยชน์ของธุรกิจส่งออกยุโรป อย่างไรก็ตาม ข้อมูลการค้าที่ย่ำแย่ของเยอรมนีได้สร้างแรงกดดันต่อตลาดในระหว่างวัน
- ยอดส่งออกของเยอรมันเดือนมิ.ย. ร่วงลง 2.8% ซึ่งเป็นการปรับตัวลงหนักสุดในรอบ 2 ปี ขณะที่ยอดนำเข้าเดือนมิ.ย. ร่วงลง 4.5% ซึ่งลดลงหนักสุดนับตั้งแต่เดือนม.ค. 2552

#### Japan

- ตลาดหุ้นโตเกียวปิดลบ (8 ส.ค.) เนื่องจากนักลงทุนเทขายทำกำไร นอกจากนี้ การที่เงินเยนแข็งค่าขึ้นเมื่อเทียบกับดอลลาร์นั้น ยังได้กดดันกลุ่มส่งออกร่วงลงด้วย











#### China

- ตลาดหุ้นจีนและฮ่องกงปิดบวก (8 ส.ค.) โดยได้รับแรงหนุนจากการทะยานขึ้นของหุ้นบริษัทรายใหญ่ ซึ่งรวมถึงเทนเซ็นต์ และ จีลี้ออโตโมบิล นอกจากนี้ ตลาดยังงานรับดัชนีดาวโจนส์ตลาดหุ้นนิวยอร์กที่ปิดทำนิวไฮติดต่อกันเป็นวันที่ 9

#### Thai

- ตลาดหุ้นไทยปิดบวก (8 ส.ค.) งานรับแรงซื้อหุ้นในกลุ่มแบงก์เข้ามาเป็นส่วนใหญ่ เนื่องจากราคาหุ้นได้ปรับตัวลงจน Valuation น่าสนใจ และมีการทำ Cover Short หุ้นในกลุ่มแบงก์ด้วย

### Global Market Index

Index	Last	Change	%Change
 Dow Jones	22,085.34	▼ -33.08	▼ -0.15%
 S&P500	2,474.92	▼ -5.99	▼ -0.24%
 Euro Stoxx50	3,515.63	▲ 9.83	▲ 0.28%
 DAX	12,292.05	▲ 34.88	▲ 0.28%
 Nikkei 225	19,996.01	▼ -59.88	▼ -0.30%
 Topix	1,635.32	▼ -3.95	▼ -0.24%
 SHCOMP	3,281.87	▲ 2.41	▲ 0.07%
 HSHARE	11,079.79	▲ 25.38	▲ 0.23%
 SENSEX	32,014.19	▼ -259.48	▼ -0.80%
 SET	1,577.44	▲ 3.77	▲ 0.24%
MSCI Asia Ex Japan	662.04	▲ 2.10	▲ 0.32%
Crude Oil (WTI)	49.17	▼ -0.22	▼ -0.45%
Gold Spot	1,262.60	▼ -2.10	▼ -0.17%
USDJYP	110.15	▼ -0.62	▼ -0.56%
USDTHB	33.27	▲ 0.08	▲ 0.23%

### Commodities

- สัญญาณ้ำมันดิบเวสต์เท็กซัส (WTI) ตลาดนิวยอร์กปิดลบ (8 ส.ค.) เนื่องจากนักลงทุนวิตกกังวลต่อข่าวการผลิตน้ำมันเพิ่มขึ้นของลิเบีย ซึ่งได้บังคับบงกชจากรายงานที่ว่า ซาอุดีอาระเบียจะลดการส่งออกน้ำมันในเดือนหน้า
- สัญญาณทองคำตลาดนิวยอร์กปิดลบ (8 ส.ค.) โดยได้รับแรงกดดันจากการแข็งค่าของสกุลเงินดอลลาร์ หลังจากกระทรวงแรงงานสหรัฐเปิดเผยว่า ตำแหน่งงานนอกภาคเกษตรที่ปิดรับสมัครโดยสถานประกอบการในสหรัฐนั้น พุ่งขึ้นสูงสุดในรอบ 17 ปี

### Currency

- สกุลเงินดอลลาร์สหรัฐแข็งค่าขึ้นเมื่อเทียบกับยูโรและปอนด์ (8 ส.ค.) ด้วยแรงหนุนบางส่วนจากข้อมูลตลาดแรงงานที่แข็งแกร่งของสหรัฐ
- ยูโรอ่อนค่าลงเมื่อเทียบกับดอลลาร์สหรัฐ ที่ระดับ 1.1758 ดอลลาร์ จากระดับ 1.1790 ดอลลาร์
- ปอนด์อ่อนค่าลงแตะ 1.2981 ดอลลาร์ จากระดับ 1.3028 ดอลลาร์
- ดอลลาร์อ่อนค่าลงเมื่อเทียบกับเยน ที่ระดับ 110.48 เยน จากระดับ 110.74 เยน
- คาดการณ์ค่าเงินบาทอยู่ในช่วง 33.25-33.35 บาท/ดอลลาร์

Source: Infoquest, Bloomberg, TMB Analytic

หมายเหตุ: เอกสารฉบับนี้จัดทำขึ้นโดยมีวัตถุประสงค์เพื่อเผยแพร่โดยทั่วไป ข้อมูลและข่าวสารจัดทำขึ้นโดยใช้ข้อมูลที่มีการเผยแพร่ต่อสาธารณะและพิจารณาแล้วว่าน่าเชื่อถือ แต่อาจรับรองความถูกต้องของข้อมูลได้อย่างสมบูรณ์ ข้อมูลดังกล่าวอาจมีการเปลี่ยนแปลงได้โดยไม่ต้องแจ้งให้ทราบล่วงหน้า เอกสารฉบับนี้ไม่ถือเป็นคำแนะนำหรือชี้ชวนให้ลงทุน ผู้ใช้ข้อมูลต้องใช้ดุลยพินิจและความระมัดระวังในการใช้ข้อมูล และพิจารณาอย่างรอบคอบก่อนการตัดสินใจลงทุน ทั้งนี้ธนาคารไม่มีความรับผิดชอบต่อการเสียหายใดๆ ที่เกิดขึ้นทุกกรณีจากการนำข่าวสาร รายงานหรือข้อมูลนี้ไปใช้อ้างอิงพิจารณาเพื่อประกอบการลงทุน