

## TMB ADVISORY

Thursday, Aug 9, 2018

### Global Market Snapshot

### Global Market Index

#### US

- ตลาดหุ้นสหรัฐฯ (8 ส.ค.) ปิดในระดับที่ค่อนข้างทรงตัวเมื่อเทียบกับวันก่อนหน้า หลังจีนประกาศจะเรียกเก็บภาษีในอัตรา 25% จากสินค้าที่นำเข้าจากสหรัฐฯ วงเงิน 16,000 ล้านดอลลาร์ โดยสินค้าดังกล่าวรวมถึงน้ำมันดิบและรถยนต์ มีผลตั้งแต่ 23 สิงหาคม เป็นต้นไป มาตรการดังกล่าวเป็นมาตรการเดียวกันกับที่สหรัฐฯ ประกาศใช้กับสินค้านำเข้าจากจีนในวันก่อนหน้า
- ตลาดหุ้นสหรัฐฯ ยังได้รับแรงกดดันจากการปรับตัวลงของหุ้นกลุ่มพลังงานหลังจากราคาน้ำมันดิบปรับลดลง 3.2% จากการที่สต็อกน้ำมันดิบปรับตัวลดลงน้อยกว่าที่คาดการณ์ไว้

#### Europe

- ตลาดหุ้นยุโรป (8 ส.ค.) ปิดลบเล็กน้อยเนื่องจากนักลงทุนวิตกกังวลเกี่ยวกับการทำสงครามการค้าที่ทวีความรุนแรงมากขึ้นระหว่างสหรัฐฯ และจีน หลังจากทั้งสองประเทศต่างก็ประกาศมาตรการเรียกเก็บภาษีนำเข้าวานนี้

#### Japan











- ตลาดหุ้นโตเกียว (8 ส.ค.) ปิดลบเล็กน้อย เนื่องจากนักลงทุนเกยวาทำไรก่อนที่สหรัฐฯ และญี่ปุ่นจะจัดการเจรจาการค้าในวันพรุ่งนี้ที่กรุงวอชิงตัน

#### China

- ตลาดหุ้นจีน (8 ส.ค.) ปิดลบ เนื่องจากความกังวลเกี่ยวกับการสงครามการค้ากับสหรัฐฯ ขณะที่ตลาดหุ้นฮ่องกงปิดบวก ตามทิศทางตลาดหุ้นนิวยอร์กที่ปิดพุ่งขึ้นในวันก่อนหน้าจากมุมมองเชิงบวกต่อผลประกอบการของบริษัทจดทะเบียนและแนวโน้มเศรษฐกิจของสหรัฐฯ

#### Thai

- ตลาดหุ้นไทย (8 ส.ค.) ปรับตัวเพิ่มขึ้น 14.38 จุด (+ 0.82%) โดยได้แรงหนุนจากหุ้นกลุ่มพลังงานหลังราคาน้ำมันปรับตัวขึ้นเป็นผลจากสหรัฐฯ คว้าบาตรอิหร่านอีกครั้ง นอกจากนี้ตลาดยังได้รับแรงหนุนจากหุ้นในกลุ่มสื่อสาร ภายหลังมีความชัดเจนในเรื่องการประมูลคลื่น 1800 และ 900 MHz

 Dow Jones	25,583.75	▼ -45.16	▼ -0.18%
 S&P500	2,857.70	▼ -5025.96	▼ -63.75%
 Euro Stoxx50	3,493.60	▼ -10.77	▼ -0.31%
 DAX	12,633.54	▼ -14.65	▼ -0.12%
 Nikkei 225	22,644.31	▼ -18.43	▼ -0.08%
 Topix	1,739.32	▼ -6.73	▼ -0.39%
 SHCOMP	2,744.07	▼ -35.30	▼ -1.27%
 HANG SENG	28,359.14	▲ 110.26	▲ 0.39%
 SENSEX	37,887.56	▲ 221.76	▲ 0.59%
 SET	1,721.64	▲ 14.38	▲ 0.84%
MSCI Asia Ex Japan	671.15	▲ 2.32	▲ 0.35%
Crude Oil (WTI)	66.94	▼ -2.23	▼ -3.22%
Gold Spot	1,221.00	▲ 2.70	▲ 0.22%
USDJYP	110.97	▼ -0.45	▼ -0.40%
USDTHB	33.15	▼ -0.10	▼ -0.30%
Dollar Index	95.05	▼ -0.09	▼ -0.10%

#### Commodities

- สัญญาณ้ำมันดิบ WTI (8 ส.ค.) ลดลงแรง โดยลดลง 2.23 ดอลลาร์ (-3.2%) ปิดที่ 66.94 ดอลลาร์/บาร์เรล ราคาน้ำมันดิบปรับตัวลงหลังมีรายงานว่าสต็อกน้ำมันดิบปรับตัวลดลงน้อยกว่าคาดการณ์ไว้
- สัญญาณทองคำ (8 ส.ค.) เพิ่มขึ้นเล็กน้อย โดยเพิ่มขึ้น 2.7 ดอลลาร์ (+0.22%) โดยได้แรงหนุนจากการอ่อนค่าลงของสกุลเงินดอลลาร์และอัตราผลตอบแทนพันธบัตรรัฐบาลสหรัฐฯ ที่ปรับตัวลดลง

#### Currency

- ดอลลาร์สหรัฐอ่อนค่าลงเมื่อเทียบกับสกุลหลักๆ (8 ส.ค.) เนื่องจากนักลงทุนกังวลเกี่ยวกับการทำสงครามการค้าระหว่างสหรัฐฯ กับจีนที่ทวีความรุนแรงเพิ่มขึ้น หลังจากทั้ง 2 ประเทศต่างก็ประกาศมาตรการตอบโต้กันในการเรียกเก็บภาษีสินค้านำเข้า
- ยูโรแข็งค่าเมื่อเทียบกับดอลลาร์ที่ระดับ 1.1618 ดอลลาร์ต่อยูโร จากระดับ 1.1594 ดอลลาร์ต่อยูโร
- ปอนด์อ่อนค่าลงสู่ระดับ 1.2892 ดอลลาร์ต่อปอนด์ จากระดับ 1.2935 ดอลลาร์ต่อปอนด์
- ดอลลาร์อ่อนค่าลงเมื่อเทียบกับเงินเยน ที่ระดับ 110.97 เยนต่อดอลลาร์ จากระดับ 111.42 เยนต่อดอลลาร์
- ค่าดัชนีเงินบาทวันนี้เคลื่อนไหวอยู่ในกรอบ 33.15 - 33.25 บาทต่อดอลลาร์

Source: Infoquest, Bloomberg, TMB Analytic

หมายเหตุ: เอกสารฉบับนี้จัดทำขึ้นโดยมีวัตถุประสงค์เพื่อเผยแพร่โดยทั่วไป ข้อมูลและข่าวสารจัดทำขึ้นโดยใช้ข้อมูลที่มีการเผยแพร่ต่อสาธารณะและพิจารณาแล้วว่าน่าเชื่อถือ แต่อาจมีความถูกต้องของข้อมูลได้อย่างสมบูรณ์ ข้อมูลดังกล่าวอาจมีการเปลี่ยนแปลงได้โดยไม่ต้องแจ้งให้ทราบล่วงหน้า เอกสารฉบับนี้ไม่ถือเป็นคำแนะนำหรือชี้ชวนให้ลงทุน ผู้ใช้ข้อมูลต้องใช้ดุลยพินิจและความระมัดระวังในการใช้ข้อมูล และพิจารณาอย่างรอบคอบก่อนการตัดสินใจลงทุน ทั้งนี้ธนาคารไม่มีความรับผิดชอบต่อความเสียหายใดๆ ที่เกิดขึ้นทุกกรณีจากการนำข่าวสาร รายงานหรือข้อมูลนี้ไปใช้อ้างอิงพิจารณาเพื่อประกอบการลงทุน