

TMB ADVISORY

Tuesday, July 10, 2018

Global Market Snapshot

US

- ตลาดหุ้นนิวยอร์กปิดพุ่งขึ้น (9 ก.ค.) โดยดัชนี Dow Jones และ S&P 500 ต่างทำสถิติปรับตัวขึ้นแข็งแกร่งสุดในรอบกว่า 1 เดือน เนื่องจากได้แรงหนุนจากหุ้นกลุ่มธนาคารที่ติดตัวขึ้น ก่อนที่ธนาคารรายใหญ่ของสหรัฐจะทยอยเปิดเผยผลประกอบการในสัปดาห์นี้ นอกจากนี้ การพุ่งขึ้นของหุ้นกลุ่มเทคโนโลยีและกลุ่มอุตสาหกรรม รวมถึงการที่นักลงทุนยังคงงานรับตัวเลขจ้างงานที่แข็งแกร่งของสหรัฐ ยังเป็นอีกปัจจัยที่ช่วยหนุนตลาดหุ้นนิวยอร์กปิดในแดนบวกเช่นกัน

Europe

- ตลาดหุ้นยุโรปปิดบวก (9 ก.ค.) ตามทิศทางตลาดหุ้นต่างๆทั่วโลกซึ่งติดตัวขึ้นงานรับตัวเลขจ้างงานที่แข็งแกร่งเกินคาดของสหรัฐ ขณะเดียวกันนักลงทุนจับตาสถานการณ์การเมืองในอังกฤษอย่างใกล้ชิด หลังจากรัฐมนตรีคนสำคัญของอังกฤษได้ประกาศลาออกจากตำแหน่ง ท่ามกลางความแตกแยกของคณะรัฐมนตรีอังกฤษในประเด็นการแยกตัวออกจากสหภาพยุโรป (Brexit)

Japan

- ตลาดหุ้นโตเกียวปิดพุ่งขึ้น (9 ก.ค.) โดยได้แรงหนุนจากดัชนีดาวโจนส์ ตลาดหุ้นนิวยอร์กที่ปิดในแดนบวกเมื่อวันศุกร์ หลังจากกระทรวงแรงงานสหรัฐเปิดเผยตัวเลขจ้างงานนอกภาคการเกษตรที่ขยายตัวแข็งแกร่งเกินคาดในเดือนมิ.ย.











China

- ตลาดหุ้นจีนและฮ่องกงปิดบวก (9 ก.ค.) เนื่องจากได้รับแรงหนุนจากตัวเลขจ้างงานนอกภาคเกษตรของสหรัฐที่ขยายตัวแข็งแกร่งเกินคาด ซึ่งช่วยสกัดปัจจัยลบจากความวิตกกังวลเกี่ยวกับสงครามการค้าระหว่างสหรัฐและจีน

Thai

- ตลาดหุ้นไทยปิดบวก (9 ก.ค.) เนื่องจากแรงซื้อเก็งกำไร หลังตลาดตอบรับเรื่องสงครามการค้าไปในระดับหนึ่งแล้ว โดยมูลค่าพื้นฐานที่ลดลงก่อนหน้านี้ทำให้นักลงทุนกลับมาให้ความสนใจ ขณะที่ยังไม่มีปัจจัยอื่นๆเข้ามาหนุนตลาดเพิ่มเติม

Global Market Index

Index	Last	Change	%Change
 Dow Jones	24,776.59	▲ 320.11	▲ 1.31%
 S&P500	2,784.17	▲ 24.35	▲ 0.88%
 Euro Stoxx50	3,460.44	▲ 11.95	▲ 0.35%
 DAX	12,543.89	▲ 47.72	▲ 0.38%
 Nikkei 225	22,052.18	▲ 264.04	▲ 1.21%
 Topix	1,711.79	▲ 20.25	▲ 1.20%
 SHCOMP	2,815.11	▲ 67.88	▲ 2.47%
 HSHARE	10,768.35	▲ 145.73	▲ 1.37%
 SENSEX	35,934.72	▲ 276.86	▲ 0.78%
 SET	1,622.96	▲ 8.20	▲ 0.51%
MSCI Asia Ex Japan	670.40	▲ 9.59	▲ 1.45%
Crude Oil (WTI)	73.85	▲ 0.05	▲ 0.07%
Gold Spot	1,259.60	▲ 3.80	▲ 0.30%
USDJYP	110.81	▲ 0.13	▲ 0.12%
USDTHB	33.13	▼ -0.02	▼ -0.05%
Dollar Index	94.12	▲ 0.16	▲ 0.16%

Commodities

- สัญญาณ้ำมันดิบ WTI ปิดขยับขึ้น (9 ก.ค.) โดยได้แรงหนุนจากการผลิตน้ำมันของลิเบียที่ปรับตัวลดลง รวมทั้งการคาดการณ์ที่ว่า ตลาดน้ำมันจะประสบภาวะตึงตัวหากสหรัฐประกาศคว่ำบาตรอิหร่าน
- สัญญาณทองคำปิดบวก (9 ก.ค.) เนื่องจากความวิตกกังวลเกี่ยวกับผลกระทบจากสงครามการค้าระหว่างสหรัฐและจีนส่งผลให้นักลงทุนเข้าซื้อทองคำในฐานะสินทรัพย์ที่ปลอดภัย

Currency

- ดอลลาร์สหรัฐอ่อนค่าลงเมื่อเทียบกับสกุลเงินยูโรและฟรังก์สวิส (6 ก.ค.) หลังตัวเลขค่าจ้างต่อชั่วโมงซึ่งเป็นข้อมูลที่ธนาคารกลางสหรัฐ (เฟด) มองว่าเป็นสัญญาณบ่งชี้ภาวะเงินเฟ้อขึ้น ชะลอตัวลงในเดือนมิ.ย. ซึ่งทำให้นักลงทุนคาดว่าเฟดจะไม่เร่งปรับขึ้นอัตราดอกเบี้ย
- ดอลลาร์แข็งค่าขึ้นเมื่อเทียบกับเยนที่ระดับ 110.68 เยน จากระดับ 110.48 เยน
- ยูโรแข็งค่าขึ้นเมื่อเทียบกับดอลลาร์ ที่ระดับ 1.1680 ดอลลาร์ จากระดับ 1.1666 ดอลลาร์
- ปอนด์อ่อนค่าลงสู่ระดับ 1.3215 ดอลลาร์ จากระดับ 1.3236 ดอลลาร์
- ค่าดัชนีบาทวันนี้เคลื่อนไหวอยู่ในกรอบ 33.08 - 33.18 บาท/ดอลลาร์

Source: Infoquest, Bloomberg, TMB Analytic

หมายเหตุ: เอกสารฉบับนี้จัดทำขึ้นโดยมีวัตถุประสงค์เพื่อเผยแพร่โดยทั่วไป ข้อมูลและข่าวสารจัดทำขึ้นโดยใช้ข้อมูลที่มีการเผยแพร่ต่อสาธารณะและพิจารณาแล้วว่าน่าเชื่อถือ แต่อาจรับรองความถูกต้องของข้อมูลได้อย่างสมบูรณ์ ข้อมูลดังกล่าวอาจมีการเปลี่ยนแปลงได้โดยไม่ต้องแจ้งให้ทราบล่วงหน้า เอกสารฉบับนี้ไม่ถือเป็นคำแนะนำหรือชี้ชวนให้ลงทุน ผู้ใช้ข้อมูลต้องใช้ดุลยพินิจและความระมัดระวังในการใช้ข้อมูล และพิจารณาอย่างรอบคอบก่อนการตัดสินใจลงทุน ทั้งนี้ธนาคารไม่มีความรับผิดชอบต่อความเสียหายใดๆ ที่เกิดขึ้นทุกกรณีจากการนำข่าวสาร รายงานหรือข้อมูลนี้ไปใช้อ้างอิงพิจารณาเพื่อประกอบการลงทุน