

# DAILY MARKET UPDATE



## TMB OPEN ARCHITECTURE

Thursday, Aug 10, 2017

### Global Market Snapshot

#### US

- ตลาดหุ้นนิวยอร์กปิดลบ (9 ส.ค.) เนื่องจากนักลงทุนยังคงวิตกกังวลเกี่ยวกับสถานการณ์ตึงเครียดในคาบสมุทรเกาหลี นอกจากนี้ ตลาดยังได้รับแรงกดดันจากผลประกอบการที่อ่อนแอของบริษัทจดทะเบียนรายใหญ่ ซึ่งรวมถึงวอลท์ ดิสเนย์
- สต็อกสินค้าคงคลังภาคค้าส่งประจำเดือนมิ.ย. เพิ่มขึ้น 0.7% ซึ่งเป็นการเพิ่มขึ้นมากที่สุดในรอบ 6 เดือน และมากกว่าตัวเลขเบื้องต้นที่รายงานว่าเพิ่มขึ้น 0.6% หลังจากที่ปรับตัวขึ้น 0.6% ในเดือนพ.ค.

#### Europe

- ตลาดหุ้นยุโรปปิดลบ (9 ส.ค.) เนื่องจากความวิตกกังวลเกี่ยวกับสถานการณ์ตึงเครียดในคาบสมุทรเกาหลี รวมทั้งความขัดแย้งที่σόเคว่าจระ-รุนแรงขึ้นระหว่างสหรัฐและเกาหลีเหนือ

#### Japan

- ตลาดหุ้นโตเกียวปิดลบ (9 ส.ค.) เนื่องจากนักลงทุนหลีกเลี่ยงการลงทุนในสินทรัพย์เสี่ยง ท่ามกลางความวิตกกังวลที่เพิ่มขึ้นเกี่ยวกับคุณภาพด้านนิเวศของเกาหลีเหนือ











#### China

- ตลาดหุ้นจีนและฮ่องกงปิดลบ (9 ส.ค.) หลังจีนเปิดเผยข้อมูลเงินเฟ้อที่ปรับตัวขึ้นในอัตราที่ชะลอตัวลง รวมทั้งความกังวลเกี่ยวกับสถานการณ์การเมืองระหว่างเกาหลีเหนือและสหรัฐ
- ดัชนีราคาผู้บริโภค (CPI) ซึ่งเป็นมาตรวัดเงินเฟ้อที่สำคัญ ปรับตัวขึ้น 1.4% ในเดือน ก.ค. เมื่อเทียบเป็นรายปี (โดยดัชนี CPI เดือนก.ค. ชะลอตัวลง หลังจากเดือนมิ.ย. ที่ปรับตัวเพิ่มขึ้น 1.5%)

#### Thai

- ตลาดหุ้นไทยปิดลบ (9 ส.ค.) โดยเป็นไปในทิศทางเดียวกับตลาดหุ้นอื่นๆ ในภูมิภาคเอเชีย เนื่องจากความตึงเครียดในสถานการณ์เกาหลีเหนือ หลังสหรัฐฯ ได้ขู่จะตอบโต้เกาหลีเหนือ

### Global Market Index

| Index  | Last      | Change    | %Change  |
|--|-----------|-----------|----------|
|  Dow Jones    | 22,048.70 | ▼ -36.64  | ▼ -0.17% |
|  S&P500       | 2,474.02  | ▼ -0.90   | ▼ -0.04% |
|  Euro Stoxx50 | 3,468.45  | ▼ -47.18  | ▼ -1.34% |
|  DAX          | 12,154.00 | ▼ -138.05 | ▼ -1.12% |
|  Nikkei 225   | 19,738.71 | ▼ -257.30 | ▼ -1.29% |
|  Topix        | 1,617.90  | ▼ -17.42  | ▼ -1.07% |
|  SHCOMP       | 3,275.57  | ▼ -6.30   | ▼ -0.19% |
|  HSHARE       | 10,962.60 | ▼ -117.19 | ▼ -1.06% |
|  SENSEX       | 31,797.84 | ▼ -216.35 | ▼ -0.68% |
|  SET          | 1,571.51  | ▼ -5.93   | ▼ -0.38% |
| MSCI Asia Ex Japan   | 657.26    | ▼ -4.78   | ▼ -0.72% |
| Crude Oil (WTI)  | 49.56     | ▲ 0.39    | ▲ 0.79%  |
| Gold Spot  | 1,279.30  | ▲ 16.70   | ▲ 1.32%  |
| USDJYP   | 109.84    | ▼ -0.31   | ▼ -0.28% |
| USDTHB   | 33.26     | ▼ -0.01   | ▼ -0.03% |

### Commodities

- สัญญาณ้ำมันดิบเวสต์เท็กซัส (WTI) ตลาดนิวยอร์กปิดบวก (9 ส.ค.) หลังสต็อกน้ำมันดิบของสหรัฐลดลงมากกว่าคาดในสัปดาห์ที่แล้ว โดยข้อมูลดังกล่าวช่วยให้นักลงทุนคลายความวิตกกังวลเกี่ยวกับภาวะน้ำมันล้นตลาด
- สัญญาณทองคำตลาดนิวยอร์กปิดบวก (9 ส.ค.) เนื่องจากนักลงทุนเข้าซื้อทองคำซึ่งเป็นสินทรัพย์ที่ปลอดภัย หลังจากสถานการณ์ในคาบสมุทรเกาหลีเหนือมีความตึงเครียดมากขึ้น

### Currency

- สกุลเงินดอลลาร์สหรัฐอ่อนค่าลงเมื่อเทียบกับสกุลเงินเยน (9 ส.ค.) เนื่องจากความวิตกกังวลเกี่ยวกับสถานการณ์ตึงเครียดระหว่างสหรัฐและเกาหลีเหนือ โดยเฉพาะอย่างยิ่งเมื่อเกาหลีเหนือประกาศว่าจะยิงขีปนาวุธกลุ่มเกาะกวม ซึ่งเป็นที่ตั้งฐานทัพของสหรัฐในมหาสมุทรแปซิฟิก
- ดอลลาร์อ่อนค่าลงเมื่อเทียบกับเงินเยนที่ระดับ 109.90 เยน จากรดับ 110.48 เยน
- ยูโรอ่อนค่าลงสู่ระดับ 1.1753 ดอลลาร์ จากรดับ 1.1758 ดอลลาร์
- ปอนด์แข็งค่าขึ้นแตะระดับ 1.3002 ดอลลาร์ จากรดับ 1.2981 ดอลลาร์
- คาคกรอบค่าเงินบาทอยู่ในช่วง 33.25-33.35 บาท/ดอลลาร์

Source: Infoquest, Bloomberg, TMB Analytic

หมายเหตุ: เอกสารฉบับนี้จัดทำขึ้นโดยมีวัตถุประสงค์เพื่อเผยแพร่โดยทั่วไป ข้อมูลและข่าวสารจัดทำขึ้นโดยใช้ข้อมูลที่มีการเผยแพร่ต่อสาธารณะและพิจารณาแล้วว่าน่าเชื่อถือ แต่อาจมีความถูกต้องของข้อมูลได้อย่างสมบูรณ์ ข้อมูลดังกล่าวอาจมีการเปลี่ยนแปลงได้โดยไม่ต้องแจ้งให้ทราบล่วงหน้า เอกสารฉบับนี้ไม่ถือเป็นคำแนะนำหรือชี้ชวนให้ลงทุน ผู้ใช้ข้อมูลต้องใช้ดุลยพินิจและความระมัดระวังในการใช้ข้อมูล และพิจารณาอย่างรอบคอบก่อนการตัดสินใจลงทุน ทั้งนี้ธนาคารไม่มีความรับผิดชอบต่อการเสียหายใดๆ ที่เกิดขึ้นทุกกรณีจากการนำข่าวสาร รายงานหรือข้อมูลนี้ไปใช้อ้างอิงพิจารณาเพื่อประกอบการลงทุน