

TMB ADVISORY

Friday, Aug 10, 2018

Global Market Snapshot

US

- ตลาดหุ้นสหรัฐฯ (9 ส.ค.) ปิดผสมผสาน จากความวิตกกังวลเรื่องสงครามการค้า นอกจากนี้ ตลาดยังได้รับแรงกดดันจากหุ้นกลุ่มพลังงานที่ปรับลงตามราคาน้ำมันดิบ และหุ้นกลุ่มธนาคารที่ปรับตัวลงหลังอัตราผลตอบแทนพันธบัตรสหรัฐร่วงลงติดต่อกันเป็นวันที่สอง
- จำนวนชาวผู้ยื่นขอสวัสดิการว่างงานครั้งแรกลดลง 6,000 ราย สู่ 213,000 รายในสัปดาห์ที่แล้ว ต่ำกว่าคาดการณ์ที่ระดับ 220,000 ราย
- ดัชนีราคาผู้ผลิต (PPI) ทรงตัวในเดือน ก.ค. หลังจากเพิ่มขึ้น 0.3% ในเดือน มิ.ย. ขณะที่นักวิเคราะห์คาดการณ์ว่า ดัชนี PPI ปรับตัวขึ้น 0.2% ในเดือน ก.ค. ทั้งนี้ การทรงตัวของดัชนี PPI บ่งชี้ว่าอัตราเงินเฟ้อของสหรัฐฯ ยังคงอยู่ในระดับต่ำต่อไป

Europe

- ตลาดหุ้นยุโรป (9 ส.ค.) ปิดบวกเล็กน้อยโดยตลาดหุ้นเยอรมนีได้แรงหนุนจากการพุ่งขึ้นของหุ้นอาดิดาส หลังจากบริษัทเปิดเผยผลประกอบการที่แข็งแกร่งในไตรมาส 2 อย่างไรก็ตาม นักลงทุนยังคงจับตาผลกระทบของสงครามการค้าระหว่างสหรัฐฯและจีนอย่างใกล้ชิด

Japan

- ตลาดหุ้นโตเกียว (9 ส.ค.) ปิดลบเล็กน้อย เนื่องจากแรงขายจากความวิตกกังวลเกี่ยวกับการเจรจาการค้าระหว่างสหรัฐฯและญี่ปุ่น อย่างไรก็ตาม ตลาดฯ ได้แรงหนุนระหว่างวันหลังจากบริษัทญี่ปุ่นเปิดเผยผลประกอบการที่แข็งแกร่ง











China

- ตลาดหุ้นจีน (9 ส.ค.) ปิดบวก ผลประกอบการที่สดใสของบริษัทจดทะเบียน และมีแรงซื้อในหุ้นกลุ่มบริการสุขภาพและอสังหาริมทรัพย์ที่ร่วงลงในช่วงก่อนหน้านี้ ขณะที่หุ้นกลุ่มเทคโนโลยีพุ่งขึ้น จากความหวังว่ารัฐบาลอาจสนับสนุนภาคอุตสาหกรรมเพิ่มขึ้น
- ดัชนีราคาผู้บริโภค (CPI) ซึ่งเป็นมาตรวัดเงินเฟ้อที่สำคัญ เพิ่มขึ้น 2.1% ในเดือน ก.ค. เมื่อเทียบเป็นรายปี โดยดัชนี CPI เดือน ก.ค. ขยายตัวรวดเร็วกว่าเดือน มิ.ย. ที่มีการขยายตัวเพียง 1.9% ขณะที่ดัชนีราคาผู้ผลิต (PPI) ซึ่งเป็นมาตรวัดต้นทุนสินค้าที่หน้าประตูโรงงานปรับตัวขึ้น 4.6% ในเดือน ก.ค. เมื่อเทียบเป็นรายปี

Thai

- ตลาดหุ้นไทย (9 ส.ค.) ปรับตัวเพิ่มขึ้น 14.38 จุด (+ 0.82%) โดยได้แรงหนุนจากหุ้นกลุ่มพลังงานหลังราคาน้ำมันปรับตัวขึ้นเป็นผลจากสหรัฐฯ คว้าบาตรอิหร่านอีกครั้ง นอกจากนี้ตลาดยังได้รับแรงหนุนจากหุ้นในกลุ่มสื่อสาร ภายหลังมีความชัดเจนในเรื่องการประมูลคลื่น 1800 และ 900 MHz

Global Market Index

Index	Last	Change	%Change
 Dow Jones	25,509.23	▼ -74.52	▼ -0.29%
 S&P500	2,853.58	▼ -4.12	▼ -0.14%
 Euro Stoxx50	3,494.13	▲ 0.53	▲ 0.02%
 DAX	12,676.11	▲ 42.57	▲ 0.34%
 Nikkei 225	22,598.39	▼ -45.92	▼ -0.20%
 Topix	1,730.39	▼ -8.93	▼ -0.51%
 SHCOMP	2,794.38	▲ 50.31	▲ 1.83%
 HANG SENG	28,607.30	▲ 248.16	▲ 0.88%
 SENSEX	38,024.37	▲ 136.81	▲ 0.36%
 SET	1,722.48	▲ 0.84	▲ 0.05%
MSCI Asia Ex Japan	673.83	▲ 2.68	▲ 0.40%
Crude Oil (WTI)	66.81	▼ -0.13	▼ -0.19%
Gold Spot	1,219.90	▼ -1.10	▼ -0.09%
USDJYP	111.02	▲ 0.05	▲ 0.05%
USDTHB	33.27	▲ 0.12	▲ 0.37%
Dollar Index	95.56	▲ 0.51	▲ 0.53%

Commodities

- สัญญาน้ำมันดิบ WTI (9 ส.ค.) ลดลงเล็กน้อย โดยลดลง 13 เซนต์ (-0.2%) ปิดที่ 66.81 ดอลลาร์/บาร์เรล โดยได้รับแรงกดดันจากความวิตกกังวลเกี่ยวกับผลกระทบของสงครามการค้าระหว่างสหรัฐฯและจีน
- สัญญาทองคำ (9 ส.ค.) ลดลงเล็กน้อย โดยลดลง 1.1 ดอลลาร์ (-0.22%) ปิดที่ 1219.90 ดอลลาร์/ออนซ์ เนื่องจากการแข็งค่าของสกุลเงินดอลลาร์ได้สร้างแรงกดดันต่อตลาด นอกจากนี้ ข้อมูลเศรษฐกิจที่สดใสของสหรัฐยังเป็นอีกปัจจัยที่ทำให้นักลงทุนลดการถือครองทองคำในฐานะสินทรัพย์ที่ปลอดภัย

Currency

- ดอลลาร์สหรัฐฯแข็งค่าขึ้นเมื่อเทียบกับสกุลหลักๆ (9 ส.ค.) หลังสหรัฐเปิดเผยข้อมูลเศรษฐกิจที่สดใส
- ยูโรอ่อนค่าเมื่อเทียบกับดอลลาร์ที่ระดับ 1.1541 ดอลลาร์ต่อยูโร จากระดับ 1.1618 ดอลลาร์ต่อยูโร
- ปอนด์อ่อนค่าลงสู่ระดับ 1.2845 ดอลลาร์ต่อปอนด์ จากระดับ 1.2892 ดอลลาร์ต่อปอนด์
- ดอลลาร์แข็งค้ำเมื่อเทียบกับเงินเยน ที่ระดับ 111.02 เยนต่อดอลลาร์ จากระดับ 110.97 เยนต่อดอลลาร์
- ค่าดัชนีบาทวันนี้เคลื่อนไหวอยู่ในรอบ 33.17 - 33.27 บาทต่อดอลลาร์

Source: Infoquest, Bloomberg, TMB Analytic

หมายเหตุ: เอกสารฉบับนี้จัดทำขึ้นโดยมีวัตถุประสงค์เพื่อเผยแพร่โดยทั่วไป ข้อมูลและข่าวสารจัดทำขึ้นโดยใช้ข้อมูลที่มีการเผยแพร่ต่อสาธารณะและพิจารณาแล้วว่าน่าเชื่อถือ แต่อาจมีความถูกต้องของข้อมูลได้อย่างสมบูรณ์ ข้อมูลดังกล่าวอาจมีการเปลี่ยนแปลงได้โดยไม่ต้องแจ้งให้ทราบล่วงหน้า เอกสารฉบับนี้ไม่ถือเป็นคำแนะนำหรือชี้ชวนให้ลงทุน ผู้ใช้ข้อมูลต้องใช้ดุลยพินิจและความระมัดระวังในการใช้ข้อมูล และพิจารณาอย่างรอบคอบก่อนการตัดสินใจลงทุน ทั้งนี้ธนาคารไม่มีความรับผิดชอบต่อความเสียหายใดๆ ที่เกิดขึ้นทุกกรณีจากการนำข่าวสาร รายงานหรือข้อมูลนี้ไปใช้อ้างอิงพิจารณาเพื่อประกอบการลงทุน