

TMB ADVISORY

Wednesday, July 11, 2018

Global Market Snapshot

US

- ตลาดหุ้นนิวยอร์กปิดบวก (10 ก.ค.) เนื่องจากนักลงทุนมีมุมมองที่เป็นบวกต่อผลประกอบการของบริษัทจดทะเบียน โดยหุ้นกลุ่มพลังงานติดตัวขึ้นตามทิศทางราคาน้ำมัน ขณะที่หุ้นกลุ่มสินค้าผู้บริโภคปรับตัวขึ้น งานรับผลประกอบการที่แข็งแกร่งของบริษัทเปิดซีโค นอกจากนี้ ตลาดยังได้ปัจจัยหนุนจากการที่นักลงทุนเริ่มหันเหความสนใจออกจากสงครามการค้าระหว่างสหรัฐฯและจีน และจับตามผลประกอบการของบริษัทจดทะเบียนรายใหญ่ในสัปดาห์นี้

Europe

- ตลาดหุ้นยุโรปปิดบวก (10 ก.ค.) เนื่องจากนักลงทุนหันเหความสนใจออกจากสงครามการค้าระหว่างสหรัฐฯและจีน และเริ่มมีมุมมองที่เป็นบวกต่อผลประกอบการของบริษัทจดทะเบียนรายใหญ่ อย่างไรก็ตาม ความไม่แน่นอนทางการเมืองในอังกฤษยังคงเป็นปัจจัยที่สร้างแรงกดดันต่อภาวะการซื้อขายในตลาด
- ดัชนีความเชื่อมั่นทางเศรษฐกิจของเยอรมนีลดลงสู่ระดับ -24.7 ในเดือนก.ค. ซึ่งเป็นระดับต่ำสุดนับตั้งแต่เดือนส.ค.2555 จากระดับ -16.1 ในเดือนมิ.ย.

Japan

- ตลาดหุ้นโตเกียวปิดบวก (10 ก.ค.) โดยได้อานิสงส์จากการปรับตัวขึ้นของตลาดหุ้นสหรัฐฯ รวมทั้งได้แรงหนุนจากการอ่อนค่าของค่าเงินเยน ที่ช่วยหนุนหุ้นกลุ่มส่งออก











China

- (10 ก.ค.) ตลาดหุ้นจีนปิดบวก งานรับประกาศข้อมูลเศรษฐกิจที่สดใส ขณะที่ตลาดหุ้นฮ่องกงปิดลบเนื่องจากแรงเทขายทำกำไร
- ดัชนีราคาผู้บริโภค (CPI) (มาตรวัดเงินเฟ้อที่สำคัญ) ปรับตัวขึ้น 1.9% ในเดือนมิ.ย. เมื่อเทียบเป็นรายปี โดยดัชนี CPI เดือนมิ.ย.ขยายตัวรวดเร็วกว่าเดือนพ.ค.ซึ่งมีการขยายที่ตัว 1.8%

Thai

- ตลาดหุ้นไทยปิดบวก (10 ก.ค.) เนื่องจากได้รับแรงหนุนจากหุ้นกลุ่มพลังงานและปิโตรเคมี จากประเด็นค่าการกลั่นตัวขึ้นเมื่อเทียบสัปดาห์ต่อสัปดาห์ โดยตลาดฯเริ่มหันกลับมามองปัจจัยพื้นฐาน คือตัวเลขเศรษฐกิจและกำไรของบริษัทจดทะเบียน ที่กำลังจะประกาศเรื่องนี้

Global Market Index

Index	Last	Change	%Change
 Dow Jones	24,919.66	▲ 143.07	▲ 0.58%
 S&P500	2,793.84	▲ 9.67	▲ 0.35%
 Euro Stoxx50	3,473.31	▲ 12.87	▲ 0.37%
 DAX	12,609.85	▲ 65.96	▲ 0.53%
 Nikkei 225	22,196.89	▲ 144.71	▲ 0.66%
 Topix	1,716.13	▲ 4.34	▲ 0.25%
 SHCOMP	2,827.63	▲ 12.52	▲ 0.44%
 HSHARE	10,824.97	▲ 56.62	▲ 0.53%
 SENSEX	36,239.62	▲ 304.90	▲ 0.85%
 SET	1,643.60	▲ 20.64	▲ 1.27%
MSCI Asia Ex Japan	671.11	▲ 0.71	▲ 0.11%
Crude Oil (WTI)	74.11	▲ 0.26	▲ 0.35%
Gold Spot	1,255.40	▼ -4.20	▼ -0.33%
USDJYP	111.29	▲ 0.48	▲ 0.43%
USDTHB	33.16	▲ 0.03	▲ 0.10%
Dollar Index	94.20	▲ 0.09	▲ 0.09%

Commodities

- สัญญาณ้ำมันดิบ WTI ปิดบวก (10 ก.ค.) หลังมีรายงานว่า คนงานในอุตสาหกรรมน้ำมันของนอร์เวย์และกองเปิดฉากผละงานประท้วง ซึ่งส่งผลกระทบต่อการผลิตเชื้อเพลิงภายในประเทศ
- สัญญาณทองคำปิดลบ (10 ก.ค.) เนื่องจากการแข็งค่าของสกุลเงินดอลลาร์ได้ส่งผลให้สัญญาณทองคำมีความน่าดึงดูดน้อยลง

Currency

- ดอลลาร์สหรัฐฯแข็งค่าเมื่อเทียบกับสกุลเงินหลักๆ (10 ก.ค.) โดยได้แรงหนุนจากอัตราผลตอบแทนพันธบัตรสหรัฐปรับตัวขึ้น, ข้อมูลแรงงานที่แข็งแกร่งของสหรัฐฯ รวมทั้งปัจจัยบวกจากการที่นักลงทุนคลายความวิตกกังวลเกี่ยวกับสงครามการค้าระหว่างสหรัฐฯและจีน
- ปอนด์อ่อนค่าลงเมื่อเทียบกับดอลลาร์ ที่ระดับ 1.3215 ดอลลาร์ จากระดับ 1.3256 ดอลลาร์
- ยูโรแข็งค่าขึ้นเล็กน้อยสู่ระดับ 1.1749 ดอลลาร์ จากระดับ 1.1748 ดอลลาร์
- ดอลลาร์แข็งค่าขึ้นเมื่อเทียบกับเงินเยน ที่ระดับ 111.29 เยน จากระดับ 110.81 เยน
- คาค่าเงินบาทวันนี้เคลื่อนไหวอยู่ในกรอบ 33.00 - 33.13 บาท/ ดอลลาร์

Source: Infoquest, Bloomberg, TMB Analytic

หมายเหตุ: เอกสารฉบับนี้จัดทำขึ้นโดยมีวัตถุประสงค์เพื่อเผยแพร่โดยทั่วไป ข้อมูลและข่าวสารจัดทำขึ้นโดยใช้ข้อมูลที่มีการเผยแพร่ต่อสาธารณะและพิจารณาแล้วว่าน่าเชื่อถือ แต่อาจรับรองความถูกต้องของข้อมูลได้อย่างสมบูรณ์ ข้อมูลดังกล่าวอาจมีการเปลี่ยนแปลงได้โดยไม่ต้องแจ้งให้ทราบล่วงหน้า เอกสารฉบับนี้ไม่ถือเป็นคำแนะนำหรือชี้ชวนให้ลงทุน ผู้ใช้ข้อมูลต้องใช้ดุลยพินิจและความระมัดระวังในการใช้ข้อมูล และพิจารณาอย่างรอบคอบก่อนการตัดสินใจลงทุน ทั้งนี้ธนาคารไม่มีความรับผิดชอบต่อความเสียหายใดๆ ที่เกิดขึ้นจากกรณีการนำข่าวสาร รายงานหรือข้อมูลนี้ไปใช้อ้างอิงพิจารณาเพื่อประกอบการลงทุน