

DAILY MARKET UPDATE



TMB OPEN ARCHITECTURE

Friday, Aug 11, 2017

Global Market Snapshot

US

- ตลาดหุ้นนิวยอร์กปิดลบ (10 ส.ค.) เนื่องจากนักลงทุนยังคงวิตกกังวลเกี่ยวกับสถานการณ์ตึงเครียดระหว่างสหรัฐและเกาหลีเหนือ นอกจากนี้ นักลงทุนยังผิดหวังต่อผลประกอบการของบริษัทจดทะเบียน ซึ่งรวมถึงเมซซ์ อิงค์ ห้างค้าปลีกยักษ์ใหญ่ของสหรัฐ
- ดัชนีราคาผู้ผลิต (PPI) ร่วงลง 0.1% ในเดือนก.ค. เมื่อเทียบรายเดือน ซึ่งเป็นการปรับตัวลงมากที่สุดนับตั้งแต่เดือนส.ค.2016 หลังจากขยับขึ้น 0.1% ในเดือนมิ.ย.
- จำนวนชาวอเมริกันที่ยื่นขอสวัสดิการว่างงานครั้งแรกเพิ่มขึ้น 3,000 รายในสัปดาห์ที่แล้ว สู่ระดับ 244,000 ราย สูงกว่าที่นักวิเคราะห์คาดการณ์ว่าจะทรงตัวที่ระดับ 240,000 ราย

Europe

- ตลาดหุ้นยุโรปปิดลบ (10 ส.ค.) เนื่องจากนักลงทุนยังคงวิตกกังวลเกี่ยวกับสถานการณ์ตึงเครียดระหว่างสหรัฐและเกาหลีเหนือ นอกจากนี้ ตลาดยังได้รับแรงกดดันจากผลประกอบการที่อ่อนแอของบริษัทจดทะเบียน

Japan

- ตลาดหุ้นโตเกียวปิดลบ (10 ส.ค.) โดยนิคเกอิปิดที่ระดับต่ำสุดในรอบ 2 เดือนครึ่ง เนื่องจากความวิตกกังวลเกี่ยวกับสถานการณ์ตึงเครียดระหว่างสหรัฐและเกาหลีเหนือ











China

- ตลาดหุ้นจีนและฮ่องกงปิดลบ (10 ส.ค.) เนื่องจากความกังวลเกี่ยวกับสถานการณ์ตึงเครียดระหว่างสหรัฐและเกาหลีเหนือ

Thai

- ตลาดหุ้นไทยปิดบวกเล็กน้อย (10 ส.ค.) โดยตลาดเคลื่อนไหวในกรอบแคบๆ เนื่องจากอยู่ในช่วงทยอยประกาศผลประกอบการ และยังไม่มีการซื้อขายใหม่ๆ เข้ามาหนุนตลาด

Global Market Index

| Index | Last | Change | %Change |
|--|-----------|-----------|----------|
|  Dow Jones | 21,844.01 | ▼ -204.69 | ▼ -0.93% |
|  S&P500 | 2,438.21 | ▼ -35.81 | ▼ -1.45% |
|  Euro Stoxx50 | 3,433.54 | ▼ -34.91 | ▼ -1.01% |
|  DAX | 12,014.30 | ▼ -139.70 | ▼ -1.15% |
|  Nikkei 225 | 19,729.74 | ▼ -8.97 | ▼ -0.05% |
|  Topix | 1,617.25 | ▼ -0.65 | ▼ -0.04% |
|  SHCOMP | 3,261.75 | ▼ -13.82 | ▼ -0.42% |
|  HSHARE | 10,782.20 | ▼ -180.40 | ▼ -1.65% |
|  SENSEX | 31,531.33 | ▼ -266.51 | ▼ -0.84% |
|  SET | 1,571.64 | ▲ 0.13 | ▲ 0.01% |
| MSCI Asia Ex Japan | 648.78 | ▼ -8.48 | ▼ -1.29% |
| Crude Oil (WTI) | 48.59 | ▼ -0.97 | ▼ -1.96% |
| Gold Spot | 1,290.10 | ▲ 10.80 | ▲ 0.84% |
| USDJYP | 109.19 | ▼ -0.65 | ▼ -0.59% |
| USDTHB | 33.24 | ▼ -0.02 | ▼ -0.05% |

Commodities

- สัญญาณ้ำมันดิบเวสต์เท็กซัส (WTI) ตลาดนิวยอร์กปิดลบ (10 ส.ค.) หลังจากรายงานว่าการผลิตน้ำมันของกลุ่มประเทศผู้ส่งออกน้ำมัน (โอเปก) ปรับตัวเพิ่มขึ้นในเดือนก.ค. อันเนื่องมาจากลิเบียและไนจีเรียได้ปรับเพิ่มการผลิต
- สัญญาณทองคำตลาดนิวยอร์กปิดบวก (10 ส.ค.) เนื่องจากนักลงทุนเข้าซื้อทองคำซึ่งเป็นสินทรัพย์ที่ปลอดภัย หลังจากสถานการณ์ในคาบสมุทรเกาหลีรวมถึงความตึงเครียดระหว่างสหรัฐและเกาหลีเหนือ มีความตึงเครียดมากขึ้น

Currency

สกุลเงินดอลลาร์สหรัฐอ่อนค่าลงเมื่อเทียบกับเงินสกุลหลักๆ เกือบทั้งหมด (10 ส.ค.) เนื่องจากกระแสความวิตกกังวลเกี่ยวกับสถานการณ์ตึงเครียดระหว่างสหรัฐและเกาหลีเหนือ

ยูโรแข็งค่าขึ้นเมื่อเทียบกับดอลลาร์สหรัฐ ที่ระดับ 1.1756 ดอลลาร์ จากระดับ 1.1753 ดอลลาร์

ปอนด์อ่อนค่าลงแตะ 1.2975 ดอลลาร์ จากระดับ 1.3002 ดอลลาร์

ดอลลาร์อ่อนค่าลงเมื่อเทียบกับเยน ที่ระดับ 109.32 เยน จากระดับ 109.90 เยน

คาดกรอบค่าเงินบาทอยู่ในช่วง 33.20-33.30 บาท/ดอลลาร์

Source: Infoquest, Bloomberg, TMB Analytic

หมายเหตุ: เอกสารฉบับนี้จัดทำขึ้นโดยมีวัตถุประสงค์เพื่อเผยแพร่โดยทั่วไป ข้อมูลและข่าวสารจัดทำขึ้นโดยใช้ข้อมูลที่มีการเผยแพร่ต่อสาธารณะและพิจารณาแล้วว่าน่าเชื่อถือ แต่อาจมีความถูกต้องของข้อมูลได้อย่างสมบูรณ์ ข้อมูลดังกล่าวอาจมีการเปลี่ยนแปลงได้โดยไม่ต้องแจ้งให้ทราบล่วงหน้า เอกสารฉบับนี้ไม่ถือเป็นคำแนะนำหรือชี้ชวนให้ลงทุน ผู้ใช้ข้อมูลต้องใช้ดุลยพินิจและความระมัดระวังในการใช้ข้อมูล และพิจารณาอย่างรอบคอบก่อนการตัดสินใจลงทุน ทั้งนี้ธนาคารไม่มีความรับผิดชอบต่อการเสียหายใดๆ ที่เกิดขึ้นทุกกรณีจากการนำข่าวสาร รายงานหรือข้อมูลนี้ไปใช้อ้างอิงพิจารณาเพื่อประกอบการลงทุน