

TMB ADVISORY

Thursday, July 12, 2018

Global Market Snapshot

US

- ตลาดหุ้นนิวยอร์กปิดร่วงลง (11 ก.ค.) เนื่องจากความวิตกกังวลเกี่ยวกับสงครามการค้าที่ทวีความรุนแรงขึ้นระหว่างสหรัฐฯและจีน หลังรัฐบาลสหรัฐฯประกาศเรียกเก็บภาษีนำเข้าสินค้าจากจีนเพิ่มอีก 2 แสนล้านดอลลาร์ ในอัตรา 10% โดยคาดว่าจะมีผลบังคับใช้ในเดือนก.ย.นี้ ขณะที่รัฐบาลจีนได้ออกมาประท้วงการกระทำดังกล่าวของสหรัฐฯ และเตือนว่าจะใช้มาตรการตอบโต้เช่นกัน
- ดัชนีราคาผู้ผลิต (PPI) ติดตัวขึ้น 0.3% ในเดือนมิ.ย.เมื่อเทียบรายเดือน (สูงกว่าที่คาดว่าจะเพิ่มขึ้น 0.2%) โดยดัชนี PPI พุ่งขึ้น 3.4% เมื่อเทียบเป็นรายปี ซึ่งเป็นการปรับตัวขึ้นมากที่สุดนับตั้งแต่เดือนพ.ย.2554 และมากกว่าที่นักวิเคราะห์คาดว่าจะเพิ่มขึ้น 3.2%

Europe

- ตลาดหุ้นยุโรปปิดลบ (11 ก.ค.) โดยได้รับแรงกดดันจากความวิตกกังวลเกี่ยวกับผลกระทบของสงครามการค้าที่ทวีความรุนแรงขึ้นระหว่างสหรัฐฯและจีน หลังสหรัฐฯประกาศเรียกเก็บภาษีนำเข้าสินค้าจากจีนเพิ่มอีก 2 แสนล้านดอลลาร์วานนี้

Japan

- ตลาดหุ้นโตเกียวปิดลบ (11 ก.ค.) เนื่องจากแรงเทขายเพื่อลดความเสี่ยงหลังสงครามการค้าระหว่างสหรัฐฯและจีนเริ่มระอุอีกครั้ง











China

- ตลาดหุ้นจีนและฮ่องกงปิดลบ (11 ก.ค.) เนื่องจากนักลงทุนวิตกกังวลว่าสงครามการค้าระหว่างสหรัฐฯและจีนจะทวีความรุนแรงขึ้น หลังจากรัฐบาลสหรัฐฯประกาศเรียกเก็บภาษีนำเข้าสินค้าจากจีนเพิ่มอีก 2 แสนล้านดอลลาร์

Thai

- ตลาดหุ้นไทยปิดลบ (11 ก.ค.) โดยเคลื่อนไหวไปในทิศทางเดียวกับตลาดหุ้นอื่นๆในภูมิภาค เนื่องจากความกังวลประเด็นสงครามการค้าที่เริ่มทวีความรุนแรง หลังสหรัฐฯจะเรียกเก็บภาษีนำเข้าสินค้าจากจีนเพิ่มอีก 10% ตั้งแต่สินค้าเพื่อผู้บริโภคไปจนถึงสินค้าด้านการเกษตร

Global Market Index

Index	Last	Change	%Change
 Dow Jones	24,700.45	▼ -219.21	▼ -0.88%
 S&P500	2,774.02	▼ -19.82	▼ -0.71%
 Euro Stoxx50	3,422.35	▼ -50.96	▼ -1.47%
 DAX	12,417.13	▼ -192.72	▼ -1.53%
 Nikkei 225	21,932.21	▼ -264.68	▼ -1.19%
 Topix	1,701.88	▼ -14.25	▼ -0.83%
 SHCOMP	2,777.77	▼ -49.86	▼ -1.76%
 HSHARE	10,658.26	▼ -166.71	▼ -1.54%
 SENSEX	36,265.93	▲ 26.31	▲ 0.07%
 SET	1,636.63	▼ -6.97	▼ -0.42%
MSCI Asia Ex Japan	664.09	▼ -7.02	▼ -1.05%
Crude Oil (WTI)	70.38	▼ -3.73	▼ -5.03%
Gold Spot	1,244.40	▼ -11.00	▼ -0.88%
USDJYP	112.03	▲ 0.74	▲ 0.66%
USDTHB	33.35	▲ 0.19	▲ 0.57%
Dollar Index	94.77	▲ 0.56	▲ 0.60%

Commodities

- สัญญาน้ำมันดิบ WTI ปิดร่วงลงอย่างหนัก (11 ก.ค.) เนื่องจากความกังวลเกี่ยวกับผลกระทบของสงครามการค้าระหว่างสหรัฐฯและจีน รวมถึงรายงานที่ว่าซาอุดีอาระเบียเพิ่มกำลังการผลิตในเดือนที่แล้ว เพื่อสกัดราคาน้ำมันที่พุ่งขึ้น และข่าวลิเบียประกาศเปิดสถานีส่งออกน้ำมันอีกครั้งวานนี้
- สัญญาทองคำปิดลบ (11 ก.ค.) เนื่องจากได้รับแรงกดดันจากการแข็งค่าของสกุลเงินดอลลาร์

Currency

- ดอลลาร์สหรัฐฯแข็งค่าขึ้นเมื่อเทียบกับสกุลเงินหลักๆ (11 ก.ค.) หลังสหรัฐฯเปิดเผยดัชนี PPI (ข้อมูลบ่งบอกภาวะเงินเฟ้อ) พุ่งขึ้นเกินคาดในเดือนมิ.ย. ซึ่งส่งผลให้นักลงทุนเชื่อว่าธนาคารกลางสหรัฐฯ (เฟด) จะเดินหน้าปรับขึ้นอัตราดอกเบี้ยตามแผนในปี
- ดอลลาร์ฮ่องกงเมื่อเทียบกับเยน ที่ระดับ 112.03 เยน จากระดับ 111.29 เยน
- ยูโรอ่อนค่าลงเมื่อเทียบกับดอลลาร์ ที่ระดับ 1.1672 ดอลลาร์ จากระดับ 1.1749 ดอลลาร์
- ปอนด์อ่อนค่าลงแตะระดับ 1.3205 ดอลลาร์ จากระดับ 1.3215 ดอลลาร์
- ค่าดัชนีเงินบาทวันนี้เคลื่อนไหวอยู่ในกรอบ 33.00 - 33.13 บาท/ดอลลาร์

Source: Infoquest, Bloomberg, TMB Analytic

หมายเหตุ: เอกสารฉบับนี้จัดทำขึ้นโดยมีวัตถุประสงค์เพื่อเผยแพร่โดยทั่วไป ข้อมูลและข่าวสารจัดทำขึ้นโดยใช้ข้อมูลที่มีการเผยแพร่ต่อสาธารณะและพิจารณาแล้วว่าน่าเชื่อถือ แต่มีอาจรับรองความถูกต้องของข้อมูลได้อย่างสมบูรณ์ ข้อมูลดังกล่าวอาจมีการเปลี่ยนแปลงได้โดยไม่ต้องแจ้งให้ทราบล่วงหน้า เอกสารฉบับนี้ไม่ถือเป็นคำแนะนำหรือชี้ชวนให้ลงทุน ผู้ใช้ข้อมูลต้องใช้ดุลยพินิจและความระมัดระวังในการใช้ข้อมูล และพิจารณาอย่างรอบคอบก่อนการตัดสินใจลงทุน ทั้งนี้ธนาคารไม่มีความรับผิดชอบต่อการเสียหายใดๆ ที่เกิดขึ้นจากกรณีการนำข่าวสาร รายงานหรือข้อมูลนี้ไปใช้อ้างอิงพิจารณาเพื่อประกอบการลงทุน