

TMB ADVISORY

Friday, July 13, 2018

Global Market Snapshot

US

- ตลาดหุ้นนิวยอร์กปิดบวกกว่า 200 จุด (12 ก.ค.) โดยได้แรงหนุนจากหุ้นกลุ่มเทคโนโลยีและกลุ่มอุตสาหกรรมที่ติดตัวขึ้นอย่างแข็งแกร่ง รวมถึงรายงานข่าวสหรัฐและจีนส่งสัญญาณยุติสงครามการค้า ผ่านการเจรจา-ดับทวิภาคีรอบใหม่
- ดัชนีราคาผู้บริโภค (CPI) ปรับตัวขึ้น 0.1% ในเดือนมิ.ย. เมื่อเทียบรายเดือน โดยต่ำกว่าตัวเลขคาดการณ์ที่ระดับ 0.2% แต่เมื่อเทียบรายปีดัชนี CPI พุ่งขึ้น 2.9% ในเดือนมิ.ย. ซึ่งเป็นการเพิ่มขึ้นมากที่สุดนับตั้งแต่เดือนก.พ.2555

Europe

- ตลาดหุ้นยุโรปปิดปรับตัวขึ้น (12 ก.ค.) ขานรับรายงานข่าวที่เจ้าหน้าที่สหรัฐและจีนส่งสัญญาณยุติสงครามการค้า ผ่านการเจรจา-ดับทวิภาคีรอบใหม่
- ดัชนีราคาผู้บริโภค (CPI) ติดตัวขึ้น 2.1% ในเดือนมิ.ย. เมื่อเทียบรายปี โดยเป็นการพุ่งขึ้นมากกว่า 2% เป็นเดือนที่ 2 ติดต่อกัน

Japan

- ตลาดหุ้นโตเกียวปิดพุ่งขึ้น (12 ก.ค.) โดยได้แรงหนุนจากการอ่อนค่าของค่าเงินเยนเมื่อเทียบกับดอลลาร์สหรัฐ รวมถึงได้ปัจจัยหนุนจากการตลาดหุ้นจีนที่พุ่งขึ้นอย่างแข็งแกร่ง











China

- ตลาดหุ้นจีนปิดและฮ่องกงปิดบวก (12 ก.ค.) เนื่องจากนักลงทุนคลายความกังวลเกี่ยวกับสงครามการค้าระหว่างจีนและสหรัฐ หลังมีรายงานว่า จีนและสหรัฐจะจัดการเจรจาเพื่อหารือเกี่ยวกับนโยบายการจัดเก็บภาษีสินค้าของทั้ง 2 ประเทศ นอกจากนี้ตลาดยังได้ปัจจัยหนุนจากแรงซื้อเท็งกำไรหลังตลาดร่วงลงหนักก่อนหน้านี้

Thai

- ตลาดหุ้นไทยปิดบวกเล็กน้อย (12 ก.ค.) โดยตลาดเคลื่อนไหวในกรอบแคบๆ (สวนทางกับตลาดหุ้นอื่นๆในภูมิภาคที่ปรับตัวบวกกันคึกคัก) เนื่องจากได้รับแรงกดดันจากการปรับตัวลงของหุ้นกลุ่มพลังงานหลังราคาน้ำมันร่วงลงแรง

Global Market Index

Index	Last	Change	%Change
 Dow Jones	24,924.89	▲ 224.44	▲ 0.91%
 S&P500	2,798.29	▲ 24.27	▲ 0.87%
 Euro Stoxx50	3,445.49	▲ 23.14	▲ 0.68%
 DAX	12,492.97	▲ 75.84	▲ 0.61%
 Nikkei 225	22,187.96	▲ 255.75	▲ 1.17%
 Topix	1,709.68	▲ 7.80	▲ 0.46%
 SHCOMP	2,837.66	▲ 59.89	▲ 2.16%
 HSHARE	10,752.86	▲ 94.60	▲ 0.89%
 SENSEX	36,548.41	▲ 282.48	▲ 0.78%
 SET	1,640.93	▲ 4.30	▲ 0.26%
MSCI Asia Ex Japan	667.84	▲ 3.74	▲ 0.56%
Crude Oil (WTI)	70.33	▼ -0.05	▼ -0.07%
Gold Spot	1,246.60	▲ 2.20	▲ 0.18%
USDJYP	112.51	▲ 0.48	▲ 0.43%
USDTHB	33.22	▼ -0.13	▼ -0.37%
Dollar Index	94.85	▲ 0.09	▲ 0.09%

Commodities

- สัญญาณ้ำมันดิบ WTI ปิดขยับลง (12 ก.ค.) โดยตลาดยังคงได้รับปัจจัยกดดันจากรายงานที่ ลิเบียเริ่มกลับมาส่งออกน้ำมันอีกครั้ง หลังจากที่ปิดสถานีส่งออกน้ำมัน 4 แห่งในช่วงก่อนหน้า
- สัญญาณทองคำปิดบวก (12 ก.ค.) เนื่องจากความวิตกกังวลเกี่ยวกับสงครามการค้าระหว่างสหรัฐและจีนได้ส่งผลให้นักลงทุนเข้าซื้อทองคำซึ่งเป็นสินทรัพย์ที่ปลอดภัย

Currency

- ดอลลาร์สหรัฐแข็งค่าขึ้นเมื่อเทียบกับสกุลเงินยูโรและเงินเยน (12 ก.ค.) หลังจากสหรัฐเปิดเผยตัวเลขเงินเฟ้อพุ่งขึ้นสูงสุดในรอบ 6 ปี ซึ่งจะเป็นปัจจัยหนุนให้ธนาคารกลางสหรัฐ (เฟด) เดินหน้าปรับขึ้นอัตราดอกเบี้ยในปี
- ดอลลาร์แข็งค่าเมื่อเทียบกับเงินเยน ที่ระดับ 112.51 เยน จากระดับ 112.03 เยน
- ยูโรอ่อนค่าลงเมื่อเทียบกับดอลลาร์ ที่ระดับ 1.1667 ดอลลาร์ จากระดับ 1.1672 ดอลลาร์
- ปอนด์แข็งค่าขึ้นแตะระดับ 1.3208 ดอลลาร์ จากระดับ 1.3205 ดอลลาร์
- ค่าเงินบาทวันนี้เคลื่อนไหวอยู่ในกรอบ 33.15 - 33.30 บาท/ ดอลลาร์

Source: Infoquest, Bloomberg, TMB Analytic

หมายเหตุ: เอกสารฉบับนี้จัดทำขึ้นโดยมีวัตถุประสงค์เพื่อเผยแพร่โดยทั่วไป ข้อมูลและข่าวสารจัดทำขึ้นโดยใช้ข้อมูลที่มีการเผยแพร่ต่อสาธารณะและพิจารณาแล้วว่าน่าเชื่อถือ แต่อาจมีความถูกต้องของข้อมูลได้อย่างสมบูรณ์ ข้อมูลดังกล่าวอาจมีการเปลี่ยนแปลงได้โดยไม่ต้องแจ้งให้ทราบล่วงหน้า เอกสารฉบับนี้ไม่ถือเป็นคำแนะนำหรือชี้ชวนให้ลงทุน ผู้ใช้ข้อมูลต้องใช้ดุลยพินิจและความระมัดระวังในการใช้ข้อมูล และพิจารณาอย่างรอบคอบก่อนการตัดสินใจลงทุน ทั้งนี้ธนาคารไม่มีความรับผิดชอบความเสียหายใดๆ ที่เกิดขึ้นทุกกรณีจากการนำข่าวสาร รายงานหรือข้อมูลนี้ไปใช้อ้างอิงพิจารณาเพื่อประกอบการลงทุน