

TMB ADVISORY

Tuesday, Aug 14, 2018

Global Market Snapshot

US

- ตลาดหุ้นนิวยอร์กปิดร่วงลง (13 ส.ค.) เนื่องจากแรงเทขายในหุ้นกลุ่มธนาคาร หลังนักลงทุนยังคงวิตกกังวลเกี่ยวกับการร่วงลงของค่าเงินตุรกีและผลกระทบที่จะลุกลามไปยังประเทศต่างๆ ซึ่งส่งผลให้ดัชนี Dow Jones และดัชนี S&P 500 ปิดลบติดต่อกันเป็นวันที่ 4

Europe

- ตลาดหุ้นยุโรปปิดลบ (13 ส.ค.) เนื่องจากความวิตกกังวลเกี่ยวกับวิกฤตค่าเงินลีราของตุรกีที่อาจส่งผลกระทบต่อเศรษฐกิจและการเงินของประเทศอื่นๆ จึงส่งผลให้เกิดแรงเทขายในหุ้นกลุ่มธนาคาร นอกจากนี้ธนาคารกลางยุโรป (ECB) ยังได้แสดงความกังวลว่าการร่วงลงของค่าเงินลีราจะกระทบต่อธนาคารยุโรปด้วย
- ภาคธนาคารของสเปนได้ปล่อยสินเชื่อแก่ธุรกิจที่คิดเป็นวงเงิน 8.33 หมื่นล้านดอลลาร์ ขณะที่ธนาคารฝรั่งเศสปล่อยสินเชื่อ 3.84 หมื่นล้านดอลลาร์ และธนาคารอิตาลีปล่อยสินเชื่อ 1.7 หมื่นล้านดอลลาร์

Japan

- ตลาดหุ้นโตเกียวปิดร่วงลงแตะระดับต่ำสุดในรอบ 1 เดือน (13 ส.ค.) เนื่องจากแรงเทขายในหุ้นกลุ่มเครื่องจักร การขนส่งทางทะเล และโลหะนอกกลุ่มเหล็ก หลังนักลงทุนกังวลเกี่ยวกับผลกระทบจากวิกฤตการเงินของตุรกีที่อาจส่งผลกระทบต่อเศรษฐกิจและการเงินของประเทศอื่นๆ











China

- ตลาดหุ้นจีนและฮ่องกงปิดลบ (13 ส.ค.) เนื่องจากแรงเทขายจากความวิตกกังวลเกี่ยวกับวิกฤตการเงินของตุรกีที่อาจส่งผลกระทบต่อเศรษฐกิจและการเงินของประเทศอื่นๆ
- ดัชนีราคาผู้บริโภค (CPI) ซึ่งเป็นมาตรวัดเงินเฟ้อที่สำคัญ เพิ่มขึ้น 2.1% ในเดือน ก.ค. เมื่อเทียบเป็นรายปี โดยดัชนี CPI เดือน ก.ค. ขยายตัวรวดเร็วกว่าเดือน มิ.ย. ที่มีการขยายตัวเพียง 1.9% ขณะที่ดัชนีราคาผู้ผลิต (PPI) ซึ่งเป็นมาตรวัดต้นทุนสินค้าที่หน้าประตูโรงงานปรับตัวขึ้น 4.6% ในเดือน ก.ค. เมื่อเทียบเป็นรายปี

Thai

- ปิดทำการเนื่องจากวันชดเชยวันแม่

Global Market Index

Index	Last	Change	%Change
 Dow Jones	25,187.70	▼ -125.44	▼ -0.50%
 S&P500	2,821.93	▼ -11.35	▼ -0.40%
 Euro Stoxx50	3,409.68	▼ -16.60	▼ -0.48%
 DAX	12,358.74	▼ -65.61	▼ -0.53%
 Nikkei 225	21,857.43	▼ -440.65	▼ -1.98%
 Topix	1,683.50	▼ -36.66	▼ -2.13%
 SHCOMP	2,785.87	▼ -9.44	▼ -0.34%
 HANG SENG	27,936.57	▼ -430.05	▼ -1.52%
 SENSEX	37,644.90	▼ -224.33	▼ -0.59%
 SET	Closed	Closed	Closed
MSCI Asia Ex Japan	655.61	▼ -12.53	▼ -1.88%
Crude Oil (WTI)	67.20	▼ -0.43	▼ -0.64%
Gold Spot	1,198.90	▼ -20.10	▼ -1.65%
USDJYP	110.67	▲ 0.06	▲ 0.05%
USDTHB	33.32	▼ -0.04	▼ -0.13%
Dollar Index	96.39	▲ 0.03	▲ 0.04%

Commodities

- สัญญาน้ำมันดิบ WTI ปิดลบ (13 ส.ค.) โดยได้รับแรงกดดันจากสต็อกน้ำมันดิบที่เมืองคูชซึ่ง รัฐโอกลาโฮมา ซึ่งเป็นจุดส่งมอบน้ำมัน พุ่งขึ้นกว่า 1 ล้านบาร์เรลในสัปดาห์ที่แล้ว รวมทั้งความกังวลเกี่ยวกับสงครามการค้าระหว่างสหรัฐและประเทศคู่ค้า จะส่งผลกระทบต่อแนวโน้มอุปสงค์น้ำมันในตลาดโลก
- สัญญาทองคำปิดร่วงลง (13 ส.ค.) โดยหลุดจากระดับ 1,200 ดอลลาร์เป็นครั้งแรกในรอบ 17 เดือน เนื่องจากแรงกดดันจากการแข็งค่าของสกุลเงินดอลลาร์

Currency

- ดอลลาร์สหรัฐแข็งค่าเมื่อเทียบกับสกุลเงินหลักๆ (13 ส.ค.) เนื่องจากนักลงทุนแห่เข้าซื้อดอลลาร์ในฐานะสินทรัพย์ที่ปลอดภัย ท่ามกลางความวิตกกังวลเกี่ยวกับการร่วงลงของค่าเงินตุรกี และผลกระทบที่จะลุกลามไปยังประเทศต่างๆ
- ดอลลาร์แข็งค่าเมื่อเทียบกับเยน ที่ระดับ 110.67 เยน จากระดับ 110.61 เยน
- ยูโรอ่อนค่าลงเมื่อเทียบกับดอลลาร์ที่ระดับ 1.1392 ดอลลาร์ จากระดับ 1.1397 ดอลลาร์
- ปอนด์อ่อนค่าลงแตะที่ระดับ 1.2751 ดอลลาร์ จากระดับ 1.2760 ดอลลาร์
- ค่าดัชนีบาทวันนี้เคลื่อนไหวอยู่ในกรอบ 33.30 - 33.40 บาท/ ดอลลาร์

Source: Infoquest, Bloomberg, TMB Analytic

หมายเหตุ: เอกสารฉบับนี้จัดทำขึ้นโดยมีวัตถุประสงค์เพื่อเผยแพร่โดยทั่วไป ข้อมูลและข่าวสารจัดทำขึ้นโดยใช้ข้อมูลที่มีการเผยแพร่ต่อสาธารณะและพิจารณาแล้วว่าน่าเชื่อถือ แต่อาจรับรองความถูกต้องของข้อมูลได้อย่างสมบูรณ์ ข้อมูลดังกล่าวอาจมีการเปลี่ยนแปลงได้โดยไม่ต้องแจ้งให้ทราบล่วงหน้า เอกสารฉบับนี้ไม่ถือเป็นคำแนะนำหรือชี้ชวนให้ลงทุน ผู้ใช้ข้อมูลต้องใช้ดุลยพินิจและความระมัดระวังในการใช้ข้อมูล และพิจารณาอย่างรอบคอบก่อนการตัดสินใจลงทุน ทั้งนี้ธนาคารไม่มีความรับผิดชอบต่อความเสียหายใดๆ ที่เกิดขึ้นทุกกรณีจากการนำข่าวสาร รายงานหรือข้อมูลนี้ไปใช้อ้างอิงพิจารณาเพื่อประกอบการลงทุน