

# DAILY MARKET UPDATE



## TMB OPEN ARCHITECTURE

Tuesday, Aug 15, 2017

### Global Market Snapshot

#### US

- ตลาดหุ้นนิวยอร์กปิดบวก (14 ส.ค.) เนื่องจากนักลงทุนคลายความวิตกกังวลเกี่ยวกับสถานการณ์ตึงเครียดในคาบสมุทรเกาหลี หลังรัฐบาลสหรัฐฯจะยังคงใช้แนวทางทางการทูตในการแก้ไขปัญหาความขัดแย้งในคาบสมุทรเกาหลี นอกจากนี้ ตลาดยังได้แรงหนุนจากการที่นักลงทุนเข้าซื้อซื้อเก็งกำไร หลังจากตลาดร่วงลงก่อนหน้านี้

#### Europe

- ตลาดหุ้นยุโรปปิดบวก (14 ส.ค.) เนื่องจากนักลงทุนคลายความวิตกกังวลเกี่ยวกับสถานการณ์ตึงเครียดในคาบสมุทรเกาหลี หลังจากเจ้าหน้าที่ระดับสูงของสหรัฐฯระบุว่า รัฐบาลสหรัฐฯจะยังคงใช้แนวทางทางการทูตในการแก้ไขปัญหาความขัดแย้งในคาบสมุทรเกาหลี
- การผลิตภาคอุตสาหกรรมของยูโรโซนในเดือนมิ.ย. อ่อนตัวลง 0.6% จากระดับเดือนพ.ค. ซึ่งถือเป็นสถิติที่อ่อนตัวลงมากที่สุดนับตั้งแต่เดือนธ.ค. 2559 แต่เมื่อเทียบเป็นรายปีแล้ว การผลิตปรับตัวขึ้น 2.6%

#### Japan

- ตลาดหุ้นโตเกียวปิดบวก (14 ส.ค.) เนื่องจากความกังวลที่เกิดขึ้นอย่างต่อเนื่องเกี่ยวกับเกาหลีเหนือที่ขู้งานขีปนาวุธโจมตีเกาะกวม
- เศรษฐกิจญี่ปุ่นขยายตัว 4% ในไตรมาสเดือนเม.ย.-มิ.ย. เมื่อเทียบเป็นรายปี และขยายตัว 1% เมื่อเทียบกับไตรมาสก่อนหน้านี้











#### China

- ตลาดหุ้นจีนและฮ่องกงปิดบวก (14 ส.ค.) ภายหลังจากที่จีนได้เปิดเผยข้อมูลเศรษฐกิจที่ออกมาขยายตัวขึ้น
- ผลผลิตอุตสาหกรรมเดือนก.ค.ขยายตัว 6.4% เมื่อเทียบเป็นรายปี ขณะที่เดือนมิ.ย.ขยายตัว 7.6%
- ยอดค้าปลีกสินค้าอุปโภคบริโภคเดือนก.ค.ขยายตัว 10.4% เมื่อเทียบเป็นรายปี

#### Thai

- ปิดทำการ-

### Global Market Index

Index	Last	Change	%Change
 Dow Jones	21,993.71	▲ 135.39	▲ 0.62%
 S&P500	2,465.84	▲ 24.52	▲ 1.00%
 Euro Stoxx50	3,450.66	▲ 44.32	▲ 1.30%
 DAX	12,165.12	▲ 150.82	▲ 1.26%
 Nikkei 225	19,537.10	▼ -192.64	▼ -0.98%
 Topix	1,599.06	▼ -18.19	▼ -1.12%
 SHCOMP	3,237.36	▲ 28.92	▲ 0.90%
 HSHARE	10,707.24	▲ 134.27	▲ 1.27%
 SENSEX	31,449.03	▲ 235.44	▲ 0.75%
 SET	Closed	Closed	Closed
MSCI Asia Ex Japan	645.21	▼ -1.35	▼ -0.21%
Crude Oil (WTI)	47.59	▼ -1.23	▼ -2.52%
Gold Spot	1,290.40	▼ -3.60	▼ -0.28%
USDJYP	109.72	▲ 0.53	▲ 0.49%
USDTHB	33.26	▲ 0.02	▲ 0.06%

### Commodities

- สัญญาน้ำมัน WTI ปิดลบ (14 ส.ค.) โดยได้รับแรงกดดันจากการแข็งค่าของสกุลเงินดอลลาร์ และข้อมูลที่บ่งชี้ว่า จีนชะลอกำลังการกลั่นน้ำมัน
- สัญญาทองคำปิดลบ (14 ส.ค.) โดยได้รับแรงกดดันจากการแข็งค่าของสกุลเงินดอลลาร์ นอกจากนี้ การที่สถานการณ์ตึงเครียดในคาบสมุทรเกาหลีเริ่มสัญญาณคลี่คลายลง ยังส่งผลให้นักลงทุนขายสัญญาทองคำซึ่งเป็นสินทรัพย์ที่ปลอดภัย

### Currency

- สกุลเงินดอลลาร์สหรัฐฯแข็งค่าขึ้นเมื่อเทียบกับเงินสกุลหลักๆ (14 ส.ค.) เนื่องจากนักลงทุนคลายความวิตกกังวลเกี่ยวกับความตึงเครียดทางภูมิรัฐศาสตร์ระหว่างสหรัฐฯและเกาหลีเหนือ
- ยูโรอ่อนค่าลงเมื่อเทียบกับดอลลาร์สหรัฐฯ ที่ระดับ 1.1778 ดอลลาร์ จากระดับ 1.1828 ดอลลาร์
- ปอนด์อ่อนค่าลงแตะ 1.2964 ดอลลาร์ จากระดับ 1.3022 ดอลลาร์
- ดอลลาร์อ่อนค่าลงเมื่อเทียบกับเยน ที่ระดับ 108.22 เยน จากระดับ 108.97 เยน
- คาดการณ์ค่าเงินบาทอยู่ในช่วง 33.20-33.30 บาท/ดอลลาร์

Source: Infoquest, Bloomberg, TMB Analytic

หมายเหตุ: เอกสารฉบับนี้จัดทำขึ้นโดยมีวัตถุประสงค์เพื่อเผยแพร่โดยทั่วไป ข้อมูลและข่าวสารจัดทำขึ้นโดยใช้ข้อมูลที่มีการเผยแพร่ต่อสาธารณะและพิจารณาแล้วว่าน่าเชื่อถือ แต่อาจมีความถูกต้องของข้อมูลได้อย่างสมบูรณ์ ข้อมูลดังกล่าวอาจมีการเปลี่ยนแปลงได้โดยไม่ต้องแจ้งให้ทราบล่วงหน้า เอกสารฉบับนี้ไม่ถือเป็นคำแนะนำหรือชี้ชวนให้ลงทุน ผู้ใช้ข้อมูลต้องใช้ดุลยพินิจและความระมัดระวังในการใช้ข้อมูล และพิจารณาอย่างรอบคอบก่อนการตัดสินใจลงทุน ทั้งนี้ธนาคารไม่มีความรับผิดชอบต่อการเสียหายใดๆ ที่เกิดขึ้นทุกกรณีจากการนำข่าวสาร รายงานหรือข้อมูลนี้ไปใช้อ้างอิงพิจารณาเพื่อประกอบการลงทุน