

TMB ADVISORY

Global Market Snapshot

US

- ตลาดหุ้นสหรัฐฯ ปิดบวก (14 ส.ค.) โดยได้แรงหนุนจากการฟื้นตัวของค่าเงินดอลลาร์ และผลประกอบการที่แข็งแกร่งเกินคาดของบริษัทจดทะเบียนรายใหญ่ของสหรัฐฯ ขณะเดียวกันนักลงทุนจับตาข้อมูลเศรษฐกิจที่สำคัญของสหรัฐฯ ในสัปดาห์นี้ ซึ่งรวมถึงยอดค้าปลีก และการผลิตภาคอุตสาหกรรม

Europe

- ตลาดหุ้นยุโรปปิดบวกสลับลบ (14 ส.ค.) โดยนักลงทุนระมัดระวังการซื้อขายและจับตาสถานการณ์ค่าเงินดอลลาร์อย่างใกล้ชิด
- เศรษฐกิจของประเทศในกลุ่มยูโรโซนขยายตัว 0.4% ในไตรมาส 2 โดยสูงกว่าคาดการณ์ที่ระดับ 0.3%
- เศรษฐกิจเยอรมนีมีการขยายตัว 0.5% ในไตรมาส 2 ซึ่งสูงกว่าตัวเลขคาดการณ์ที่ระดับ 0.4%

Japan

- ตลาดหุ้นโตเกียวปิดบวกแรง (14 ส.ค.) นำโดยหุ้นกลุ่มคลิงสินค้า กลุ่มบริการด้านการขนส่งท่าเรือ กลุ่มผู้ผลิตอุปกรณ์สำหรับงานช่างตวงวัด และกลุ่มสารสนเทศเนื่องจากนักลงทุนกลับเข้าซื้อหุ้น หลังตลาดร่วงลงอย่างหนักวานนี้ ขณะที่นักลงทุนจับตาวิกฤตการณ์ทางเศรษฐกิจที่กำลังเกิดขึ้นในตุรกรอย่างใกล้ชิด











































China

- ตลาดหุ้นจีนและฮ่องกงปิดลบ (14 ส.ค.) เนื่องจากได้รับแรงกดดันจากข้อมูลเศรษฐกิจหลายรายการที่ได้มีการเปิดเผยบ่งชี้ถึงการชะลอตัวลง
- ยอดค้าปลีกประจำเดือนก.ค. ปรับตัวขึ้น 8.8% เมื่อเทียบเป็นรายปี ซึ่งชะลอตัวลงจากเดือนมิ.ย.ที่มีการขยายตัว 9%
- การลงทุนในสินทรัพย์ถาวรในช่วง 7 เดือนแรกของปีนี้ เพิ่มขึ้น 5.5% เมื่อเทียบเป็นรายปี ซึ่งชะลอตัวลงจากช่วงเดือนม.ค.-มิ.ย.ที่มีการขยายตัว 6%

Thai

- ตลาดหุ้นไทยปิดลบ (14 ส.ค.) โดยเคลื่อนไหวในทิศทางเดียวกับตลาดหุ้นในกลุ่ม TIP ที่ปรับตัวลงราว 1% จากความกังวลวิกฤตค่าเงินในตุรกีที่อ่อนค่าอาจส่งผลกระทบต่อค่าเงินในเอเชีย

Global Market Index

Index	Last	Change	%Change
 Dow Jones	25,299.92	 112.22	 0.45%
 S&P500	2,839.96	 18.03	 0.64%
 Euro Stoxx50	3,409.44	 -0.24	 -0.01%
 DAX	12,358.87	 0.13	 0.00%
 Nikkei 225	22,356.08	 498.65	 2.28%
 Topix	1,710.95	 27.45	 1.63%
 SHCOMP	2,780.96	 -4.91	 -0.18%
 HANG SENG	27,752.93	 -183.64	 -0.66%
 SENSEX	37,852.00	 207.10	 0.55%
 SET	1,695.35	 -10.61	 -0.62%
MSCI Asia Ex Japan	652.85	 -2.76	 -0.42%
Crude Oil (WTI)	67.04	 -0.16	 -0.24%
Gold Spot	1,200.70	 1.80	 0.15%
USDJYP	111.20	 0.53	 0.48%
USDTHB	33.27	 -0.05	 -0.14%
Dollar Index	96.19	 -0.20	 -0.21%

Commodities

- สัญญาน้ำมันดิบ WTI ปิดลบ (14 ส.ค.) โดยได้รับแรงกดดันจากการแข็งค่าของสกุลเงินดอลลาร์ นอกจากนี้ นักลงทุนยังระมัดระวังการซื้อขายก่อนการเปิดเผยตัวเลขสต็อกน้ำมันดิบประจำสัปดาห์ในวันนี้
- สัญญาทองคำปิดบวกเล็กน้อย (14 ส.ค.) เนื่องจากนักลงทุนเข้าซื้อซื้อเก็งกำไร หลังจากราคาทองคำปรับตัวลงในช่วงที่ผ่านมา

Currency

- ดอลลาร์แข็งค่าขึ้นเมื่อเทียบกับสกุลเงินหลักๆ (14 ส.ค.) ขณะที่นักลงทุนยังคงจับตาสถานการณ์ค่าเงินดอลลาร์อย่างใกล้ชิด ส่วนค่าเงินยูโรยังคงอ่อนแรงลงอย่างต่อเนื่อง จากความวิตกกังวลที่ว่าวิกฤตค่าเงินดอลลาร์ของตุรกีจะส่งผลกระทบต่อภาคธนาคารของยุโรป
- ดอลลาร์แข็งค่าเมื่อเทียบกับเยน ที่ระดับ 111.20 เยน/ดอลลาร์ จากระดับ 110.67 เยน/ดอลลาร์
- ยูโรอ่อนค่าลงเมื่อเทียบกับดอลลาร์ที่ระดับ 1.1338 ยูโร/ดอลลาร์ จากระดับ 1.1392 ยูโร/ดอลลาร์
- ปอนด์อ่อนค่าลงแตะที่ระดับ 1.2711 ดอลลาร์/ปอนด์ จากระดับ 1.2751 ดอลลาร์/ปอนด์
- ค่าเงินบาทวันนี้เคลื่อนไหวอยู่ในกรอบ 33.25 - 33.35 บาท/ดอลลาร์