

TMB ADVISORY

Friday, Feb 16, 2018

Global Market Snapshot

US

- ตลาดหุ้นนิวยอร์กปิดบวก (15 ก.พ.) หลังมีรายงานดัชนีราคาผู้ผลิต (PPI) เดือนม.ค.ของสหรัฐซึ่งเป็นหนึ่งในมาตรวัดเงินเฟ้อที่สำคัญนั้นปรับตัวขึ้นสอดคล้องกับการคาดการณ์ของนักวิเคราะห์ นอกจากนี้ตลาดยังได้ปัจจัยบวกจากแรงซื้อที่ส่งเข้าหุ้นกลุ่มเทคโนโลยี และผลการประกอบการที่แข็งแกร่งของบริษัทจดทะเบียน
- ดัชนีราคาผู้ผลิต (PPI) เดือนม.ค.ของสหรัฐ เพิ่มขึ้น 0.4% ในเดือนม.ค.เมื่อเทียบรายเดือน หลังจากทรงตัวในเดือนธ.ค. โดยได้รับแรงหนุนจากการติดตัวของราคาน้ำมัน และค่าใช้จ่ายในการรักษาสุขภาพ
- ดัชนีภาคการผลิต (Empire State Index) ชะลอตัวลง 5.0 จุดในเดือนก.พ. โดยอยู่ที่ระดับ 13.1 และต่ำกว่าตัวเลขคาดการณ์ของนักวิเคราะห์

Europe

- ตลาดหุ้นยุโรปปิดบวก (15 ก.พ.) โดยได้แรงหนุนจากหุ้นแอร์บัสที่พุ่งขึ้นกว่า 10% หลังจากบริษัทประกาศแผนเพิ่มการผลิตเครื่องบิน เพื่อรองรับความต้องการที่สูงขึ้น นอกจากนี้ ตลาดหุ้นยุโรปยังได้ปัจจัยหนุนจากการติดตัวของราคาน้ำมัน และค่าใช้จ่ยในการรักษาสุขภาพ
- อัตราว่างงานของฝรั่งเศสในไตรมาส 4/2560 อยู่ที่ระดับ 8.9% ลดลง 0.7% จากระดับ 9.6% ในไตรมาส 3/2560 โดยอัตราว่างงานในไตรมาส 4 ถือเป็นระดับต่ำสุดนับตั้งแต่ไตรมาสแรกของปี 2552

Japan

- ตลาดหุ้นโตเกียวปิดพุ่งขึ้นกว่า 300 จุด (15 ก.พ.) โดยบรรยากาศการซื้อขายได้รับปัจจัยหนุนจากดัชนีดาวโจนส์ตลาดหุ้นนิวยอร์กที่ปิดพุ่งขึ้นติดต่อกันเป็นวันที่ 4











China

- -ปิดทำการเนื่องในวันตรุษจีน-

Thai

- ตลาดหุ้นไทยปิดบวก (15 ก.พ.) โดยตลาดเคลื่อนไหวในกรอบแคบๆ ทรงตัว หลังนักลงทุนซิมซบซ่าน Bond Yield ของสหรัฐฯปรับตัวขึ้น

Global Market Index

Index	Last	Change	%Change
 Dow Jones	25,200.37	▲ 306.88	▲ 1.23%
 S&P500	2,731.20	▲ 32.57	▲ 1.21%
 Euro Stoxx50	3,389.63	▲ 19.80	▲ 0.59%
 DAX	12,346.17	▲ 7.01	▲ 0.06%
 Nikkei 225	21,464.98	▲ 310.81	▲ 1.47%
 Topix	1,719.27	▲ 16.55	▲ 0.97%
 SHCOMP	Closed	Closed	Closed
 HSHARE	12,535.51	▲ 274.52	▲ 2.24%
 SENSEX	34,297.47	▲ 141.52	▲ 0.41%
 SET	1,800.86	▲ 8.77	▲ 0.49%
MSCI Asia Ex Japan	725.38	▲ 11.38	▲ 1.59%
Crude Oil (WTI)	61.34	▲ 0.74	▲ 1.22%
Gold Spot	1,355.30	▼ -2.70	▼ -0.20%
USDJYP	106.15	▼ -0.82	▼ -0.77%
USDTHB	31.27	▼ -0.04	▼ -0.12%

Commodities

- สัญณาน้ำมันดิบเวสต์เท็กซัส (WTI) ตลาดนิวยอร์กปิดบวก (15 ก.พ.) เนื่องจากการอ่อนค่าของดอลลาร์ช่วยให้สัญญาน้ำมันดิบซึ่งซื้อขายในรูปสกุลเงินดอลลาร์สหรัฐนั้น มีมูลค่าที่น่าดึงดูดใจสำหรับนักลงทุนที่ถือครองสกุลเงินอื่นๆ นอกจากนี้ สัญณาน้ำมันดิบ WTI ยังได้แรงหนุนจากสต็อกน้ำมันดิบของสหรัฐที่เพิ่มขึ้นน้อยกว่าคาด
- สัญญาทองคำตลาดนิวยอร์กปิดลบ (15 ก.พ.) เนื่องจากนักลงทุนลดการถือครองทองคำซึ่งเป็นสินทรัพย์ที่ปลอดภัย หลังตลาดหุ้นนิวยอร์กทะยานขึ้นติดต่อกันเป็นวันที่ 5

Currency

- ดอลลาร์สหรัฐอ่อนค่าลงเมื่อเทียบกับสกุลเงินหลักๆ (15 ก.พ.) หลังจากสหรัฐเปิดเผยข้อมูลล่าสุดบ่งชี้ถึงการชะลอตัวของเศรษฐกิจภายในประเทศ ซึ่งรวมถึงดัชนีภาคการผลิต (Empire State Index) ที่ปรับตัวลงในเดือนก.พ. นอกจากนี้ นักลงทุนยังวิตกกังวลว่า อัตราผลตอบแทนพันธบัตรรัฐบาลสหรัฐที่พุ่งขึ้นจะส่งผลกระทบต่อเศรษฐกิจสหรัฐ
- ดอลลาร์อ่อนค่าลงเมื่อเทียบกับเงินเยนที่ระดับ 106.26 เยน จากระดับ 107.04 เยน
- ยูโรแข็งค่าขึ้นแตะระดับ 1.2507 ดอลลาร์ จากระดับ 1.2444 ดอลลาร์
- ปอนด์แข็งค่าขึ้นแตะระดับ 1.4098 ดอลลาร์ จากระดับ 1.3995 ดอลลาร์

Source: Infoquest, Bloomberg, TMB Analytic

หมายเหตุ: เอกสารฉบับนี้จัดทำขึ้นโดยมีวัตถุประสงค์เพื่อเผยแพร่โดยทั่วไป ข้อมูลและข่าวสารจัดทำขึ้นโดยใช้ข้อมูลที่มีการเผยแพร่ต่อสาธารณะและพิจารณาแล้วว่าน่าเชื่อถือ แต่อาจรับรองความถูกต้องของข้อมูลได้อย่างสมบูรณ์ ข้อมูลดังกล่าวอาจมีการเปลี่ยนแปลงได้โดยไม่ต้องแจ้งให้ทราบล่วงหน้า เอกสารฉบับนี้ไม่ถือเป็นคำแนะนำหรือชี้ชวนให้ลงทุน ผู้ใช้ข้อมูลต้องใช้ดุลยพินิจและความระมัดระวังในการใช้ข้อมูล และพิจารณาอย่างรอบคอบก่อนการตัดสินใจลงทุน ทั้งนี้ธนาคารไม่มีความรับผิดชอบต่อความเสียหายใดๆ ที่เกิดขึ้นทุกกรณีจากการนำข่าวสาร รายงานหรือข้อมูลนี้ไปใช้อ้างอิงพิจารณาเพื่อประกอบการลงทุน