

# DAILY MARKET UPDATE



## TMB OPEN ARCHITECTURE

Wednesday, Aug 16, 2017

### Global Market Snapshot

#### US

- ตลาดหุ้นนิวยอร์กปิดบวกสลับลบเล็กน้อย (15 ส.ค.) โดยได้ปัจจัยหนุนจากรายงานยอดค้าปลีกที่แข็งแกร่งเกินคาดของสหรัฐ และจากการที่นักลงทุนคลายความวิตกกังวลเกี่ยวกับสถานการณ์ตึงเครียดในคาบสมุทรเกาหลี อย่างไรก็ตาม การร่วงลงของหุ้นกลุ่มค้าปลีก ได้สกัดแรงบวกในตลาด และทำให้ภาวะการซื้อขายเป็นไปอย่างผันผวน
- ยอดค้าปลีกปรับตัวขึ้นมากกว่าคาดในเดือน ก.ค. โดยเพิ่มขึ้น 0.6% (เทียบคาดการณ์ที่ +0.4%) หลังจากขยับขึ้น 0.3% ในเดือนมิ.ย.

#### Europe

- ตลาดหุ้นยุโรปปิดบวก (15 ส.ค.) โดยได้รับปัจจัยหนุนจากการที่นักลงทุนคลายความวิตกกังวลเกี่ยวกับสถานการณ์ในคาบสมุทรเกาหลี อย่างไรก็ตาม ผลิตภัณฑมวลรวมภายในประเทศ (GDP) ของเยอรมนีที่ย่ำแย่ต่ำกว่าคาดได้สกัดแรงบวกของตลาดในระหว่างวัน
- GDP เยอรมันไตรมาส 2 ขยายตัวเพียง 0.6% (ต่ำกว่าที่นักวิเคราะห์คาดการณ์ว่าจะขยายตัว 0.7%)

#### Japan

- ตลาดหุ้นโตเกียวปิดบวก (15 ส.ค.) หลังมีรายงานว่า นายคิม จอง อึน ผู้นำเกาหลีเหนืออยู่ในสถานะเตรียมพร้อม เพื่อจับตาค่าทิ้งของสหรัฐ ก่อนที่จะตัดสินใจใดๆ ซึ่งข่าวดังกล่าวช่วยให้ตลาดคลายความวิตกกังวล หลังจากที่ผู้นำสหรัฐฯและเกาหลีเหนือได้ออกมาปะทะคารมกันอย่างรุนแรงในช่วงก่อนหน้านี้











#### China

- (15 ส.ค.) ตลาดหุ้นจีนปิดบวก เนื่องจากนักลงทุนคลายความกังวลเกี่ยวกับสถานการณ์ในคาบสมุทรเกาหลี ในขณะที่ตลาดหุ้นฮ่องกงปิดลบจากแรงเทขายทำกำไร

#### Thai

- ตลาดหุ้นไทยปิดบวก (16 ส.ค.) านรับ Sentiment ดีจากต่างประเทศ จากกรณีสถานการณ์ความขัดแย้งระหว่างเกาหลีเหนือ-สหรัฐได้ผ่อนคลายลงบ้าง ทำให้สินทรัพย์เสี่ยงค่อยๆ ขยับฟื้นตัวขึ้น

### Global Market Index

Index	Last	Change	%Change
 Dow Jones	21,998.99	▲ 5.28	▲ 0.02%
 S&P500	2,464.61	▼ -1.23	▼ -0.05%
 Euro Stoxx50	3,461.91	▲ 11.25	▲ 0.33%
 DAX	12,177.04	▲ 11.92	▲ 0.10%
 Nikkei 225	19,753.31	▲ 216.21	▲ 1.11%
 Topix	1,616.21	▲ 17.15	▲ 1.07%
 SHCOMP	3,251.26	▲ 13.90	▲ 0.43%
 HSHARE	10,738.00	▲ 30.76	▲ 0.29%
 SENSEX	Closed	Closed	Closed
 SET	1,567.19	▲ 5.88	▲ 0.38%
MSCI Asia Ex Japan	645.37	▲ 0.16	▲ 0.02%
Crude Oil (WTI)	47.55	▼ -0.04	▼ -0.08%
Gold Spot	1,279.70	▼ -10.70	▼ -0.83%
USDJYP	110.58	▲ 0.86	▲ 0.78%
USDTHB	33.29	▲ 0.03	▲ 0.08%

### Commodities

- สัญญาณ้ำมันดิบ WTI ตลาดนิวยอร์กปิดลบ (15 ส.ค.) หลังมีการคาดการณ์ว่า การผลิตน้ำมันจากชั้นหินดินดานของสหรัฐจะเพิ่มขึ้นในเดือนส.ค. รวมทั้งมีรายงานว่าแท่นขุดเจาะน้ำมันที่มีการใช้งานในสหรัฐปรับตัวเพิ่มขึ้นเมื่อสัปดาห์ที่ผ่านมา
- สัญญาณทองคำตลาดนิวยอร์กปิดลบ (15 ส.ค.) เนื่องจากนักลงทุนลดการถือครองทองคำซึ่งเป็นสินทรัพย์ที่ปลอดภัย หลังจากทางการสหรัฐเปิดเผยข้อมูลเศรษฐกิจที่แข็งแกร่งเกินคาด

### Currency

- สกุลเงินดอลลาร์สหรัฐแข็งค่าขึ้นเมื่อเทียบกับเงินสกุลหลักๆ (15 ส.ค.) านรับรายงานยอดค้าปลีกที่แข็งแกร่งของสหรัฐ
- ยูโรอ่อนค่าลงเมื่อเทียบกับดอลลาร์สหรัฐ ที่ระดับ 1.1732 ดอลลาร์ จากรดับ 1.1778 ดอลลาร์
- ปอนด์อ่อนค่าลงแตะ 1.2865 ดอลลาร์ จากรดับ 1.2964 ดอลลาร์
- ดอลลาร์แข็งค่าขึ้นเมื่อเทียบกับเยน ที่ระดับ 110.51 เยน จากรดับ 109.72 เยน
- คาดการณ์ค่าเงินบาทอยู่ในช่วง 33.25-33.35 บาท/ดอลลาร์

Source: Infoquest, Bloomberg, TMB Analytic

หมายเหตุ: เอกสารฉบับนี้จัดทำขึ้นโดยมีวัตถุประสงค์เพื่อเผยแพร่โดยทั่วไป ข้อมูลและข่าวสารจัดทำขึ้นโดยใช้ข้อมูลที่มีการเผยแพร่ต่อสาธารณะและพิจารณาแล้วว่าน่าเชื่อถือ แต่อาจรับรองความถูกต้องของข้อมูลได้อย่างสมบูรณ์ ข้อมูลดังกล่าวอาจมีการเปลี่ยนแปลงได้โดยไม่ต้องแจ้งให้ทราบล่วงหน้า เอกสารฉบับนี้ไม่ถือเป็นคำแนะนำหรือชี้ชวนให้ลงทุน ผู้ใช้ข้อมูลต้องใช้ดุลยพินิจและความระมัดระวังในการใช้ข้อมูล และพิจารณาอย่างรอบคอบก่อนการตัดสินใจลงทุน ทั้งนี้ธนาคารไม่มีความรับผิดชอบต่อการเสียหายใดๆ ที่เกิดขึ้นทุกกรณีจากการนำข่าวสาร รายงานหรือข้อมูลนี้ไปใช้อ้างอิงพิจารณาเพื่อประกอบการลงทุน