

TMB ADVISORY

Thursday, Aug 16, 2018

Global Market Snapshot

US

- ตลาดหุ้นสหรัฐฯ ปิดลบ (15 ส.ค.) เนื่องจากความกังวลเกี่ยวกับวิกฤตค่าเงินของตุรกี และข้อพิพาทด้านการค้าระหว่างสหรัฐฯและตุรกีที่ทวีความรุนแรงขึ้น (หลังตุรกีปรับขึ้นภาษ้นำเข้าเพื่อตอบโต้สหรัฐฯ), รวมทั้งผลประกอบการที่อ่อนแอของบริษัทจดทะเบียน ได้ส่งผลให้นักลงทุนหลีกเลี่ยงการลงทุนในสินทรัพย์เสี่ยง ประกอบกับราคาน้ำมันดิบที่ปรับตัวลดลงลดจุดให้หุ้นกลุ่มพลังงานดิ่งลงด้วย
- ยอดค้าปลีกเพิ่มขึ้น 0.5% ในเดือนก.ค. สูงกว่าที่นักวิเคราะห์คาดว่าจะเพิ่มขึ้นเพียง 0.1% หลังจากเพิ่มขึ้น 0.2% ในเดือนมิ.ย.

Europe

- ตลาดหุ้นยุโรปปิดร่วงลง (15 ส.ค.) เนื่องจากนักลงทุนยังคงวิตกกังวลเกี่ยวกับวิกฤตค่าเงินลีราของตุรกี ขณะนี้ที่หุ้นกลุ่มพลังงานร่วงลงหลังจากราคาน้ำมันดิบดิ่งลงอย่างหนัก

Japan

- ตลาดหุ้นญี่ปุ่นปิดลบ (15 ส.ค.) เนื่องจากนักลงทุนวิตกกังวลเกี่ยวกับความตึงเครียดที่ทวีความรุนแรงขึ้นระหว่างสหรัฐฯและตุรกี หลังจากสื่อรายงานว่า รัฐบาลตุรกีเตรียมขึ้นภาษ้นำเข้าสินค้าหลายรายการจากสหรัฐฯ











China

- ตลาดหุ้นจีนและฮ่องกงปิดลบ (15 ส.ค.) โดยได้รับปัจจัยกดดันจากการอ่อนค่าของเงินหยวน (อ่อนค่าลง 1.61% เมื่อเทียบกับดอลลาร์สหรัฐฯ) และแรงเทขายในหุ้นกลุ่มเทคโนโลยี (โดยเฉพาะหุ้น Tencent) รวมทั้งกังวลเกี่ยวกับสถานการณ์ความตึงเครียดระหว่างสหรัฐฯกับตุรกีที่ทวีความรุนแรงขึ้น

Thai

- ตลาดหุ้นไทยปิดลบ (15 ส.ค.) เนื่องจากแรงเทขายทำกำไร ประกอบกับนักลงทุนวิตกกังวลเกี่ยวกับสถานการณ์ในตุรกี ที่รุนแรงขึ้นหลังตุรกีประกาศขึ้นภาษ้นำเข้าเพื่อตอบโต้สหรัฐฯ

Global Market Index

Index	Last	Change	%Change
 Dow Jones	25,162.41	▼ -137.51	▼ -0.54%
 S&P500	2,818.37	▼ -21.59	▼ -0.76%
 Euro Stoxx50	3,384.38	▼ -25.06	▼ -0.74%
 DAX	12,163.01	▼ -195.86	▼ -1.58%
 Nikkei 225	22,204.22	▼ -151.86	▼ -0.68%
 Topix	1,698.03	▼ -12.92	▼ -0.76%
 SHCOMP	2,723.26	▼ -57.70	▼ -2.07%
 HANG SENG	27,323.59	▼ -429.34	▼ -1.55%
 SENSEX	Closed	Closed	Closed
 SET	1,676.29	▼ -19.06	▼ -1.12%
MSCI Asia Ex Japan	644.91	▼ -7.94	▼ -1.22%
Crude Oil (WTI)	65.01	▼ -2.03	▼ -3.03%
Gold Spot	1,185.00	▼ -15.70	▼ -1.31%
USDJYP	110.58	▼ -0.62	▼ -0.56%
USDTHB	33.33	▲ 0.06	▲ 0.18%
Dollar Index	96.57	▲ 0.38	▲ 0.39%

Commodities

- สัญญาน้ำมันดิบ WTI ปิดลบ (15 ส.ค.) หลังสต็อกน้ำมันดิบของสหรัฐฯ พุ่งขึ้นสวนทางกับที่นักวิเคราะห์คาดว่าจะปรับตัวลดลง นอกจากนี้ ตลาดยังได้รับแรงกดดันจากความกังวลเกี่ยวกับการชะลอตัวของเศรษฐกิจโลกที่อาจเกิดจากการทำสงครามการค้าระหว่างสหรัฐฯและประเทศคู่ค้า
- สัญญาทองคำปิดลบ (15 ส.ค.) เนื่องจากการแข็งค่าอย่างต่อเนื่องของค่าเงินดอลลาร์ ส่งผลให้นักลงทุนลดการถือครองทองคำในฐานะสินทรัพย์ที่ปลอดภัย

Currency

- ดอลลาร์สหรัฐฯ ปรับตัวผันผวนเมื่อเทียบกับสกุลเงินหลักๆ (15 ส.ค.) โดยนักลงทุนยังคงวิตกกังวลเกี่ยวกับวิกฤตค่าเงินลีราของตุรกี อย่างไรก็ตาม ดอลลาร์ได้รับแรงหนุนจากข้อมูลเศรษฐกิจที่แข็งแกร่งของสหรัฐฯ
- ดอลลาร์อ่อนค่าลงเมื่อเทียบกับเยน ที่ระดับ 110.58 เยน/ดอลลาร์ จากระดับ 111.20 เยน/ดอลลาร์
- ยูโรแข็งค่าเมื่อเทียบกับดอลลาร์ ที่ระดับ 1.1344 ดอลลาร์/ยูโร จากระดับ 1.1338 ดอลลาร์/ยูโร
- ปอนด์อ่อนค่าลงสู่ระดับ 1.2692 ดอลลาร์/ปอนด์ จากระดับ 1.2711 ดอลลาร์/ปอนด์
- ค่าเงินบาทปิดที่ 33.33 บาท/ดอลลาร์ อ่อนค่าลงเล็กน้อย

Source: Infoquest, Bloomberg, TMB Analytic

หมายเหตุ: เอกสารฉบับนี้จัดทำขึ้นโดยมีวัตถุประสงค์เพื่อเผยแพร่โดยทั่วไป ข้อมูลและข่าวสารจัดทำขึ้นโดยใช้ข้อมูลที่มีการเผยแพร่ต่อสาธารณะและพิจารณาแล้วว่าน่าเชื่อถือ แต่อาจรับรองความถูกต้องของข้อมูลได้อย่างสมบูรณ์ ข้อมูลดังกล่าวอาจมีการเปลี่ยนแปลงได้โดยไม่ต้องแจ้งให้ทราบล่วงหน้า เอกสารฉบับนี้ไม่ถือเป็นคำแนะนำหรือชี้ชวนให้ลงทุน ผู้ใช้ข้อมูลต้องใช้ดุลยพินิจและความระมัดระวังในการใช้ข้อมูล และพิจารณาอย่างรอบคอบก่อนการตัดสินใจลงทุน ทั้งนี้ธนาคารไม่มีความรับผิดชอบต่อความเสียหายใดๆ ที่เกิดขึ้นทุกกรณีจากการนำข่าวสาร รายงานหรือข้อมูลนี้ไปใช้อ้างอิงพิจารณาเพื่อประกอบการลงทุน