

# DAILY MARKET UPDATE



## TMB OPEN ARCHITECTURE

Tuesday, Aug 22, 2017

### Global Market Snapshot

#### US

- ตลาดหุ้นนิวยอร์กปิดบวก (21 ส.ค.) เนื่องจากนักลงทุนเข้าซื้อซื้อถึงท่าเรืออย่างไรก็ตาม บรรยากาศการซื้อขายยังคงได้รับแรงกดดันจากความวิตกกังวลเกี่ยวกับสถานการณ์การเมืองในสหรัฐ และความตึงเครียดในคาบสมุทรเกาหลี รวมทั้งนักลงทุนชะลอการซื้อขายก่อนที่การประชุมเศรษฐกิจประจำปีของธนาคารกลางสหรัฐ (เฟด) จะเปิดฉากขึ้นในวันพฤหัสบดีที่ 24 ส.ค.นี้ ที่เมืองเจ็กสัน โฮล รัฐไวโอมิง

#### Europe

- ตลาดหุ้นยุโรปปิดลบ (21 ส.ค.) เนื่องจากนักลงทุนวิตกกังวลเกี่ยวกับสถานการณ์ตึงเครียดในคาบสมุทรเกาหลี หลังจากสหรัฐและเกาหลีใต้ประกาศร่วมซ้อมรบเป็นเวลา 10 วัน โดยเริ่มตั้งแต่เมื่อวานนี้ ขณะที่เกาหลีเหนือได้ออกมาแสดงความไม่พอใจต่อความเคลื่อนไหวดังกล่าว

#### Japan

- ตลาดหุ้นโตเกียวปิดลบ (21 ส.ค.) เนื่องจากความวิตกกังวลเกี่ยวกับความเป็นไปได้ที่เกาหลีเหนือจะแสดงปฏิกิริยาตอบโต้ต่อการซ้อมรบระหว่างสหรัฐและเกาหลีใต้











#### China

- ตลาดหุ้นจีนและฮ่องกงปิดบวก (21 ส.ค.) โดยได้รับแรงหนุนจากหุ้นกลุ่มโทรคมนาคมที่พุ่งขึ้นอย่างแข็งแกร่ง หลังจากที่ใช้ นาย ยูนิคอม รัฐวิสาหกิจโทรคมนาคมรายใหญ่อันดับสองของจีน ได้ยืนยันแผนการปฏิรูปให้นักลงทุนเอกชน ซึ่งรวมถึง อาลีบาบา และ เทนเซ็นต์ เข้ามาถือหุ้น

#### Thai

- ตลาดหุ้นไทยปิดบวกเล็กน้อย (21 ส.ค.) โดยดัชนีเคลื่อนไหวในกรอบแคบๆ เนื่องจากนักลงทุนยังเฝ้ารอติดตามปัจจัยทั้งในประเทศและต่างประเทศ โดยตลาดฯ รอผลคำพิพากษาคดีรับจำนำข้าวที่มี น.ส.ยิ่งลักษณ์ ชินวัตร อดีตนายกรัฐมนตรีเป็นจำเลย ในวันที่ 25 ส.ค.นี้

### Global Market Index

Index	Last	Change	%Change
 Dow Jones	21,703.75	▲ 29.24	▲ 0.13%
 S&P500	2,428.37	▲ 2.82	▲ 0.12%
 Euro Stoxx50	3,423.53	▼ -22.50	▼ -0.65%
 DAX	12,065.99	▼ -99.20	▼ -0.82%
 Nikkei 225	19,393.13	▼ -77.28	▼ -0.40%
 Topix	1,595.19	▼ -2.17	▼ -0.14%
 SHCOMP	3,286.91	▲ 18.19	▲ 0.56%
 HSHARE	10,751.54	▲ 57.89	▲ 0.54%
 SENSEX	31,258.85	▼ -265.83	▼ -0.84%
 SET	1,569.62	▲ 3.09	▲ 0.20%
MSCI Asia Ex Japan	647.59	▲ 2.06	▲ 0.32%
Crude Oil (WTI)	47.37	▼ -1.14	▼ -2.35%
Gold Spot	1,296.70	▲ 5.10	▲ 0.39%
USDJYP	108.94	▼ -0.27	▼ -0.25%
USDTHB	33.25	▲ 0.02	▲ 0.06%

### Commodities

- สัญญาน้ำมันดิบ WTI ปิดลบ (21 ส.ค.) เนื่องจากนักลงทุนเทขายทำกำไร หลังจากสัญญาน้ำมันดิบทะยานขึ้น 3% เมื่อวันศุกร์ที่ผ่านมา ขณะที่นักลงทุนจับตารายงานสต็อกน้ำมันดิบประจำสัปดาห์ของสหรัฐในวันพรุ่งนี้
- สัญญาทองคำตลาดนิวยอร์กปิดบวก (21 ส.ค.) เนื่องจากนักลงทุนเข้าซื้อทองคำซึ่งเป็นสินทรัพย์ที่ปลอดภัย หลังจากสถานการณ์ในคาบสมุทรเกาหลีเริ่มตึงเครียดอีกครั้ง

### Currency

สกุลเงินดอลลาร์สหรัฐอ่อนค่าลงเมื่อเทียบกับเงินสกุลหลักๆ (21 ส.ค.) ก่อนหน้าการประชุมสัมมนาเศรษฐกิจประจำปีของ เฟด ซึ่งจะจัดขึ้นที่เมืองเจ็กสัน โฮล รัฐไวโอมิง ในวันที่ 24-26 ส.ค.นี้

ยูโรแข็งค่าขึ้นเมื่อเทียบกับดอลลาร์สหรัฐ ที่ระดับ 1.1816 ดอลลาร์ จากระดับ 1.1758 ดอลลาร์

ปอนด์แข็งค่าขึ้นแตะ 1.2899 ดอลลาร์ จากระดับ 1.2874 ดอลลาร์

ดอลลาร์อ่อนค่าลงเมื่อเทียบกับเยน ที่ระดับ 108.75 เยน จากระดับ 109.30 เยน

ค่าครอทองคำเงินบาทอยู่ในช่วง 33.20-33.30 บาท/ดอลลาร์

Source: Infoquest, Bloomberg, TMB Analytic

หมายเหตุ: เอกสารฉบับนี้จัดทำขึ้นโดยมีวัตถุประสงค์เพื่อเผยแพร่โดยทั่วไป ข้อมูลและข่าวสารจัดทำขึ้นโดยใช้ข้อมูลที่มีการเผยแพร่ต่อสาธารณะและพิจารณาแล้วว่าน่าเชื่อถือ แต่อาจมีความถูกต้องของข้อมูลได้อย่างสมบูรณ์ ข้อมูลดังกล่าวอาจมีการเปลี่ยนแปลงได้โดยไม่ต้องแจ้งให้ทราบล่วงหน้า เอกสารฉบับนี้ไม่ถือเป็นคำแนะนำหรือชี้ชวนให้ลงทุน ผู้ใช้ข้อมูลต้องใช้ดุลยพินิจและความระมัดระวังในการใช้ข้อมูล และพิจารณาอย่างรอบคอบก่อนการตัดสินใจลงทุน ทั้งนี้ธนาคารไม่มีความรับผิดชอบต่อการเสียหายใดๆ ที่เกิดขึ้นจากกรณีการนำข่าวสาร รายงานหรือข้อมูลนี้ไปใช้อ้างอิงพิจารณาเพื่อประกอบการลงทุน