

TMB ADVISORY

Friday, Feb 23, 2018

Global Market Snapshot

US

- ตลาดหุ้นนิวยอร์กปิดบวก (22 ก.พ.) โดยได้ปัจจัยหนุนจากการชะลอตัวของอัตราผลตอบแทนพันธบัตรสหรัฐ นอกจากนี้ ตลาดยังได้รับแรงหนุนจากการพุ่งขึ้นของหุ้นกลุ่มพลังงานและกลุ่มอุตสาหกรรม รวมทั้งรายงานจำนวนชาวอเมริกันที่ยื่นขอสวัสดิการว่างงานที่ลดลงเกือบแตะระดับต่ำสุดในรอบ 45 ปี
- จำนวนชาวอเมริกันที่ยื่นขอสวัสดิการว่างงานครั้งแรกลดลง 7,000 ราย สู่ระดับ 222,000 รายในสัปดาห์ที่แล้ว ซึ่งใกล้ระดับต่ำสุดในรอบ 45 ปี

Europe

- ตลาดหุ้นยุโรปปิดลบ (22 ก.พ.) หลังดัชนีความเชื่อมั่นภาคธุรกิจของเยอรมนีตึงลงแตะระดับต่ำสุดในรอบ 5 เดือน รวมทั้งรายงานการประชุมประจำเดือนม.ค.ของธนาคารกลางสหรัฐ (เฟด) ซึ่งส่งสัญญาณว่า เฟดอาจจะปรับขึ้นอัตราดอกเบี้ยเร็วกว่าคาดในปี
- ดัชนีความเชื่อมั่นภาคธุรกิจของเยอรมนีร่วงลงสู่ระดับ 115.4 ในเดือน ก.พ. ซึ่งเป็นระดับต่ำสุดในรอบ 5 เดือน และต่ำกว่าที่นักวิเคราะห์คาดการณ์ที่ระดับ 117.0

Japan

- ตลาดหุ้นโตเกียวปิดลบ (22 ก.พ.) เนื่องจากความวิตกกังวลเกี่ยวกับผลกระทบด้านลบที่เกิดจากการพุ่งขึ้นของอัตราผลตอบแทนพันธบัตรสหรัฐ หลังรายงานการประชุมประจำเดือนม.ค.ของ เฟด ส่งสัญญาณว่า อาจจะปรับขึ้นอัตราดอกเบี้ยมากกว่าที่คาดการณ์ไว้ในปี











China

- (22 ก.พ.) ตลาดหุ้นจีนปิดบวก เนื่องจากแรงซื้อเก็งกำไร หลังจากที่เปิดทำการวันแรก ขณะที่ ตลาดหุ้นฮ่องกงปิดลบ เนื่องจากความกังวลเกี่ยวกับสัญญาณการปรับขึ้นดอกเบี้ยของธนาคารกลางสหรัฐฯ (เฟด)

Thai

- ตลาดหุ้นไทยปิดลบ (22 ก.พ.) โดยปรับตัวลงในทิศทางเดียวกับตลาดหุ้นอื่นๆในภูมิภาคเอเชีย เนื่องจากความกังวลต่อสัญญาณการปรับขึ้นอัตราดอกเบี้ยของธนาคารกลางสหรัฐ (เฟด)

Global Market Index

Index	Last	Change	%Change
 Dow Jones	24,962.48	▲ 164.70	▲ 0.66%
 S&P500	2,703.96	▲ 2.63	▲ 0.10%
 Euro Stoxx50	3,431.99	▲ 1.83	▲ 0.05%
 DAX	12,461.91	▼ -8.58	▼ -0.07%
 Nikkei 225	21,736.44	▼ -234.37	▼ -1.07%
 Topix	1,746.17	▼ -15.44	▼ -0.88%
 SHCOMP	3,268.56	▲ 69.40	▲ 2.17%
 HSHARE	12,528.64	▼ -158.24	▼ -1.25%
 SENSEX	33,819.50	▼ -25.36	▼ -0.07%
 SET	1,788.63	▼ -12.53	▼ -0.70%
MSCI Asia Ex Japan	728.52	▼ -0.13	▼ -0.02%
Crude Oil (WTI)	62.77	▲ 1.09	▲ 1.77%
Gold Spot	1,332.70	▲ 0.60	▲ 0.05%
USDJYP	106.69	▼ -1.04	▼ -0.97%
USDTHB	31.48	▼ -0.08	▼ -0.25%

Commodities

- สัญญาณ้ำมันดิบเวสต์เท็กซัส (WTI) ตลาดนิวยอร์กปิดบวก (22 ก.พ.) หลังมีรายงานสต็อกน้ำมันดิบของสหรัฐปรับตัวลงในสัปดาห์ที่แล้ว ซึ่งสวนทางกับที่นักวิเคราะห์คาดการณ์ว่าจะเพิ่มขึ้น นอกจากนี้ การอ่อนค่าของสกุลเงินดอลลาร์ยังเป็นอีกปัจจัยที่ช่วยหนุนสัญญาณ้ำมันดิบพุ่งขึ้น
- สัญญาณทองคำตลาดนิวยอร์กปิดบวก (22 ก.พ.) โดยได้ปัจจัยหนุนจากการอ่อนค่าของสกุลเงินดอลลาร์ รวมทั้งอัตราผลตอบแทนพันธบัตรสหรัฐที่ชะลอตัวลง

Currency

- ดอลลาร์สหรัฐอ่อนค่าลงเมื่อเทียบกับสกุลเงินหลักๆ (22 ก.พ.) หลังจากนายเจมส์ บูลลาร์ด ประธานธนาคารกลางสหรัฐ (เฟด) สาขาเซนต์หลุยส์ ได้ออกมาเตือนว่า เฟดไม่ควรปรับขึ้นอัตราดอกเบี้ยเร็วเกินไป เนื่องจากจะมีผลกระทบต่อเศรษฐกิจ ขณะที่เงินเฟ้อยังคงอยู่ต่ำกว่าเป้าหมายของเฟด
- ดอลลาร์อ่อนค่าลงเมื่อเทียบกับเงินเยนที่ระดับ 106.67 เยน จากระดับ 107.7900 เยน
- ยูโรแข็งค่าขึ้นแตะระดับ 1.2332 ดอลลาร์ จากระดับ 1.2297 ดอลลาร์
- ปอนด์แข็งค่าขึ้นแตะระดับ 1.3958 ดอลลาร์ จากระดับ 1.3929 ดอลลาร์
- ค่าดัชนีเงินบาทวันนี้เคลื่อนไหวอยู่ในกรอบ 31.37 - 31.50 บาท/ดอลลาร์

Source: Infoquest, Bloomberg, TMB Analytic

หมายเหตุ: เอกสารฉบับนี้จัดทำขึ้นโดยมีวัตถุประสงค์เพื่อเผยแพร่โดยทั่วไป ข้อมูลและข่าวสารจัดทำขึ้นโดยใช้ข้อมูลที่มีการเผยแพร่ต่อสาธารณะและพิจารณาแล้วว่าน่าเชื่อถือ แต่อาจมีความถูกต้องของข้อมูลได้อย่างสมบูรณ์ ข้อมูลดังกล่าวอาจมีการเปลี่ยนแปลงได้โดยไม่ต้องแจ้งให้ทราบล่วงหน้า เอกสารฉบับนี้ไม่ถือเป็นคำแนะนำหรือชี้ชวนให้ลงทุน ผู้ใช้ข้อมูลต้องใช้ดุลยพินิจและความระมัดระวังในการใช้ข้อมูล และพิจารณาอย่างรอบคอบก่อนการตัดสินใจลงทุน ทั้งนี้ธนาคารไม่มีความรับผิดชอบต่อความเสียหายใดๆ ที่เกิดขึ้นทุกกรณีจากการนำข่าวสาร รายงานหรือข้อมูลนี้ไปใช้อ้างอิงพิจารณาเพื่อประกอบการลงทุน