

TMB ADVISORY

Tuesday, Feb 27, 2018

Global Market Snapshot

US

- ตลาดหุ้นนิวยอร์กปิดบวก (26 ก.พ.) งานรับตลาดพันธบัตรสหรัฐฯ ที่เริ่มมีเสถียรภาพ นอกจากนี้ การพุ่งขึ้นของหุ้นกลุ่มเทคโนโลยียังเป็นอีกปัจจัยที่ช่วยหนุนตลาดหุ้นนิวยอร์กปิดในแดนบวก ขณะที่นักลงทุนจับตาแถลงการณ์ของนายเจอโรม พาวเวล ประธานธนาคารกลางสหรัฐฯ (เฟด) ต่อสภาองเกรสสหรัฐฯ ในวันนี้ และวันพฤหัสบดีนี้
- ยอดขายบ้านใหม่ลดลงเป็นเดือนที่ 2 ในม.ค. โดยดิ่งลง 7.8% เมื่อเทียบรายเดือน สู่ระดับ 593,000 ยูนิต ซึ่งเป็นระดับต่ำที่สุดนับตั้งแต่เดือนส.ค.ปีที่แล้ว โดยยอดขายบ้านใหม่ที่ลดลงในเดือนม.ค. ได้รับผลกระทบจากการทรุดตัวของยอดขายในภาคตะวันออกเฉียงเหนือและภาคใต้

Europe

- ตลาดหุ้นยุโรปปิดบวก (26 ก.พ.) ตามทิศทางของตลาดหุ้นสหรัฐฯ ที่ปรับตัวบวกอย่างต่อเนื่อง ซึ่งได้กระตุ้นให้นักลงทุนเข้าซื้อสินทรัพย์เสี่ยงอย่างคึกคัก ขณะที่ตลาดฯ จับตาดูนายเจอโรม พาวเวล ประธานเฟด ซึ่งจะกล่าวแถลงการณ์รอบครึ่งปีว่าด้วยนโยบายการเงินและภาวะเศรษฐกิจสหรัฐฯ ต่อสภาองเกรสสหรัฐฯ ในวันนี้ และวันพฤหัสบดีนี้

Japan

- ตลาดหุ้นโตเกียวปิดบวก (26 ก.พ.) เนื่องจากนักลงทุนยังคงรุกซื้อหุ้น หลังจกตลาดหุ้นวอลล์สตรีททะยานขึ้นอย่างแข็งแกร่งเมื่อวันศุกร์











China

- ตลาดหุ้นจีนและฮ่องกงปิดบวก (26 ก.พ.) โดยได้รับานิสงค์จากตลาดหุ้นสหรัฐฯ ที่ปิดบวกนอกจากนี้ ตลาดฯ ยังได้แรงหนุนจากหุ้นกลุ่มสตาร์ทอัพที่ปรับตัวขึ้น และราคาบ้านใหม่จีนที่ยังคงขยายตัว แม้รัฐบาลจีนยังคงควบคุมการเก็งกำไรในตลาด เพื่อป้องกันปัญหาความเสี่ยงจากภาวะฟองสบู่

Thai

- ตลาดหุ้นไทยปิดบวก (26 ก.พ.) โดยแรงหนุนจากหุ้นแบงก์ขนาดใหญ่ และหุ้น PTT รวมถึงแรงซื้อกลับในหุ้นขนาดใหญ่ หรือ กลุ่ม Big Cap

Global Market Index

Index	Last	Change	%Change
 Dow Jones	25,709.27	▲ 399.28	▲ 1.58%
 S&P500	2,779.60	▲ 32.30	▲ 1.18%
 Euro Stoxx50	3,463.18	▲ 21.72	▲ 0.63%
 DAX	12,527.04	▲ 43.25	▲ 0.35%
 Nikkei 225	22,153.63	▲ 260.85	▲ 1.19%
 Topix	1,774.81	▲ 14.28	▲ 0.81%
 SHCOMP	3,329.57	▲ 40.55	▲ 1.23%
 HSHARE	12,834.06	▲ 99.00	▲ 0.78%
 SENSEX	34,445.75	▲ 33.60	▲ 0.10%
 SET	1,834.18	▲ 26.12	▲ 1.44%
MSCI Asia Ex Japan	741.24	▲ 4.45	▲ 0.60%
Crude Oil (WTI)	63.91	▲ 0.36	▲ 0.57%
Gold Spot	1,332.80	▲ 2.50	▲ 0.19%
USDJYP	107.00	▲ 0.16	▲ 0.15%
USDTHB	31.30	▼ -0.09	▼ -0.29%

Commodities

- สัญญาณน้ำมันดิบเวสต์เท็กซัส (WTI) ปิดบวก (26 ก.พ.) หลังซาอุดีอาระเบียให้คำมั่นว่าจะเดินหน้าปรับลดกำลังการผลิตน้ำมัน นอกจากนี้ สัญญาณ้ำมันดิบยังได้แรงหนุนจากข่าวการปิดแหล่งน้ำมัน เอล ฟัล ในประเทศลิเบีย รวมทั้งสต็อกน้ำมันดิบของสหรัฐฯ ที่ปรับตัวลดลงสวนทางกับการคาดการณ์ของนักวิเคราะห์
- สัญญาณทองคำตลาดนิวยอร์กปิดบวก (26 ก.พ.) เนื่องจากการอ่อนค่าของสกุลเงินดอลลาร์ได้เพิ่มความน่าดึงดูดให้กับสัญญาณทองคำ นอกจากนี้ การปรับตัวลงอย่างต่อเนื่องของอัตราผลตอบแทนพันธบัตรรัฐบาลสหรัฐฯ ยังเป็นอีกปัจจัยที่ช่วยหนุนสัญญาณทองคำปรับตัวขึ้นด้วย

Currency

- ดอลลาร์สหรัฐอ่อนค่าลงเมื่อเทียบกับสกุลเงินยูโร (26 ก.พ.) โดยดอลลาร์ปรับตัวลงตามทิศทางอัตราผลตอบแทนพันธบัตรสหรัฐฯ ที่ชะลอตัวลงอย่างต่อเนื่อง ขณะที่นักลงทุนจับตาดูการแถลงการณ์จาก นายเจอโรม พาวเวล ประธาน เฟด เกี่ยวกับนโยบายการเงินและภาวะเศรษฐกิจสหรัฐฯ ต่อสภาองเกรสสหรัฐฯ ในวันนี้ และวันพฤหัสบดีนี้
- ยูโรแข็งค่าขึ้นสู่ระดับ 1.2310 ดอลลาร์ จากระดับ 1.2298 ดอลลาร์
- ปอนด์อ่อนค่าลงแตะระดับ 1.3966 ดอลลาร์ จากระดับ 1.3969 ดอลลาร์
- ดอลลาร์แข็งค่าเมื่อเทียบกับเยนที่ระดับ 106.93 เยน จากระดับ 106.73 เยน
- ค่าดัชนีบาทวันนี้เคลื่อนไหวอยู่ในกรอบ 31.20 - 31.30 บาท/ดอลลาร์